

นางสาว อโรชา เทพรักษ์

58122518017

MY MAP

แผนความคิด

อาหารสุขภาพที่ทันสมัย  
Pre-Party ใช้เวลา: 30 นาที

หมัก

นึ่ง



เป็นธรรมชาติใหม่

เป็นผลิตภัณฑ์ใหม่ที่มีประโยชน์  
สำหรับ เป็นที่สนใจที่ทราบได้ง่าย  
เพราะ: 30 นาที ใช้เวลา: 30 นาที

ความไม่พอใจ

ความไม่พอใจ

การพักผ่อน

เพิ่มมูลค่าโดยการใช้เวลา  
ได้อย่างมีประสิทธิภาพ

นี่คือการพักผ่อนที่สมบูรณ์แบบ ในวันนี้  
ผู้ใช้งานสามารถพักผ่อนได้อย่างมีประสิทธิภาพ  
โดยไม่ต้องใช้เวลาเป็นเวลานาน  
ใช้เวลาเพียงไม่กี่นาที  
พร้อมใช้ในเวลาว่างของคุณ  
ลักษณะ: ง่ายต่อการใช้งาน  
ใช้งานได้ทั้งในและนอกบ้าน  
สามารถใช้ได้ทุกที่ทุก  
เวลาในการพักผ่อน

นี่คือการพักผ่อนที่สมบูรณ์แบบ  
สำหรับผู้ใช้งานที่ต้องการ  
ใช้เวลาเพียงไม่กี่นาที  
ในการพักผ่อนได้อย่างมีประสิทธิภาพ

การพักผ่อนที่สมบูรณ์แบบ  
ในการพักผ่อนได้อย่างมีประสิทธิภาพ

ชื่อผลงาน พรั่งพลู (Phrang phru)

แนวคิดในการออกแบบ

เนื่องจากปัจจุบันชุดความหลากหลาย ในเมืองไทยผู้ใช้อยู่หลากหลายแต่ก็ยังคงยังไม่ส่งเสริมผลิตภัณฑ์  
รวมไปถึงการใช้งาน เป็นแค่เพียงพลาสติกโฟม จึงออกแบบบรรจุภัณฑ์ชุดความหลากหลายแบบพร้อมใช้งาน  
และมีความสวยงาม โดยออกแบบเป็นลักษณะพานุ่มพร้อมความละเอียดและความสวยงามพร้อม  
สามารถใช้ตัวบรรจุภัณฑ์ซ้ำได้เป็นระยะเวลาาน พร้อมทั้งเหมาะสมกับทุกโอกาสในการใช้งาน

วัสดุที่ใช้ วัสดุกระดาษ

ข้อดี

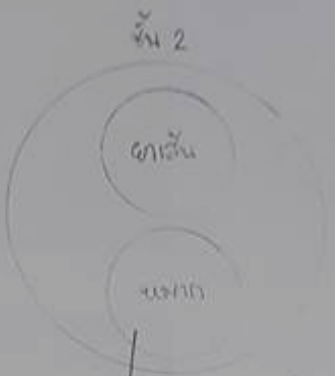
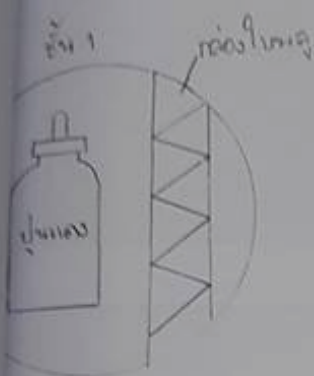
ลดปริมาณวัสดุบรรจุภัณฑ์

ใช้ซ้ำและใช้ได้เป็นเวลานาน

เหมาะสมกับทุกโอกาส

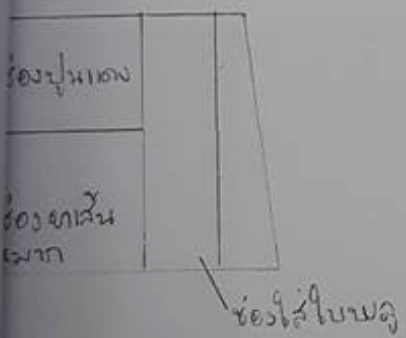
Skethc

'  
ร่างภาพแนวความคิด



ทำเป็นรูปทรงกระบอก ถ้าใส่ยา  
ก็ทำขอบถือไว้ก่อนแล้ว  
ไปตัดกับ

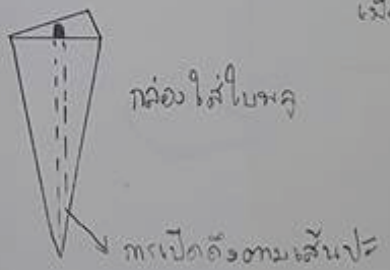
ทำในกล่องจะเป็น 2 ชั้น




ระบบสื่อกลางให้  
ผักของพวกช่องยาเส้น, นมผง



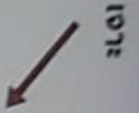


เมื่อตัด จะกลางออกมาเป็นรูปใบพญ

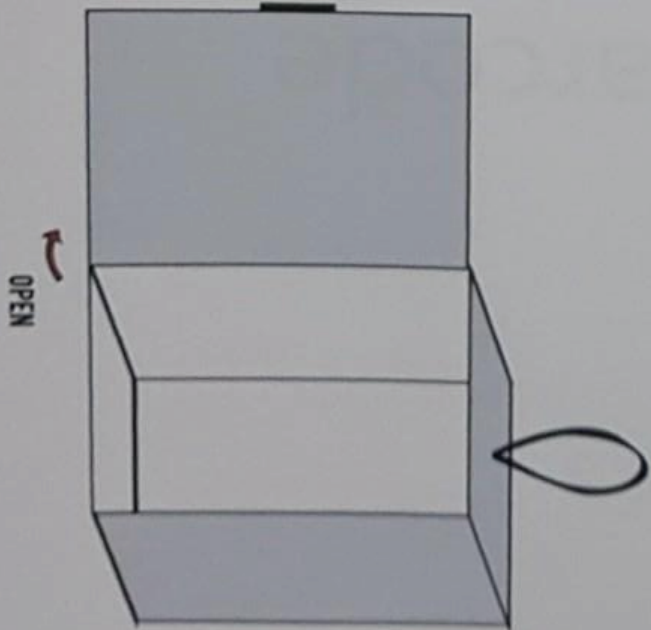
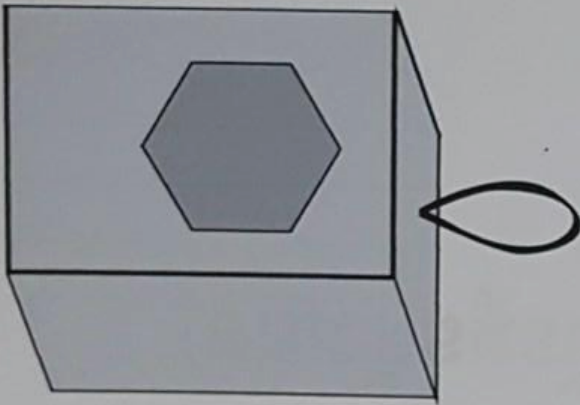




PACKAG



ကနဦးပုံစံ



logo-barcode

ตราสินค้า-ข้อมูลตัวเลข  
๒ ๒ ๒





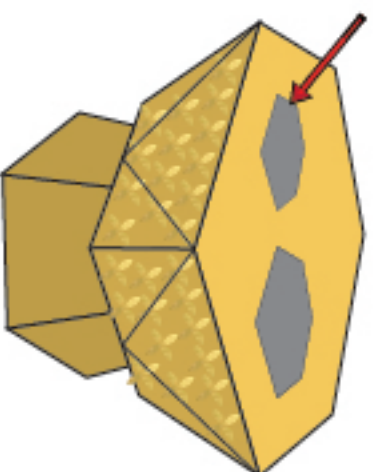
develop 1

พัฒนาสินค้าครั้งที่ 1

ตัวกล่องภายนอก

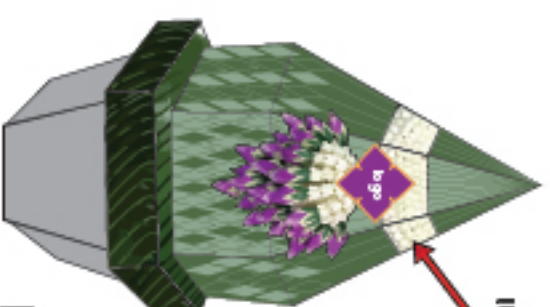


โถง



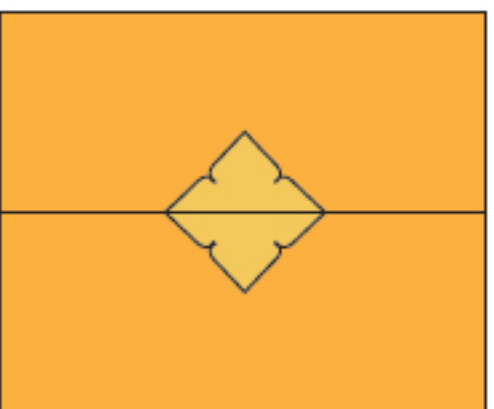
DISPLAY

เป็นฉากหน้าตัว logo



PACKAG

ฉากภายในกล่อง

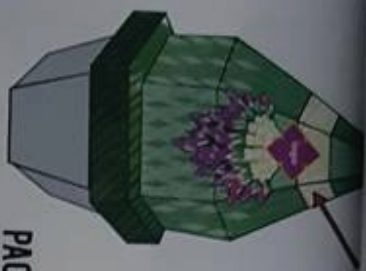


โถงเพื่อใส่บรรจุภัณฑ์  
สินค้า


OPEN

develop 2

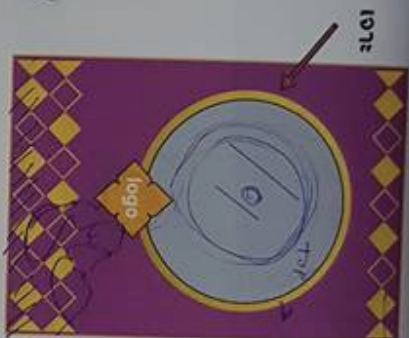
พัฒนาสินค้าครั้งที่ 2



PACKAG



นำกระดาษไปใส่ห่อ



Logo

Logo




สีชมพูสีกากี



OPEN

develop 3

พัฒนาสินค้าครั้งที่ 3

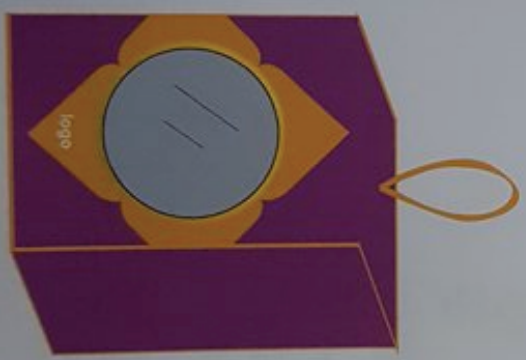


PACKAG

10 3e



นำของด้านในใส่ลงไป



OPEN

develop 4

พัฒนาสินค้าครั้งที่ 4





เป็นฉากหน้าบรรจุ Logo

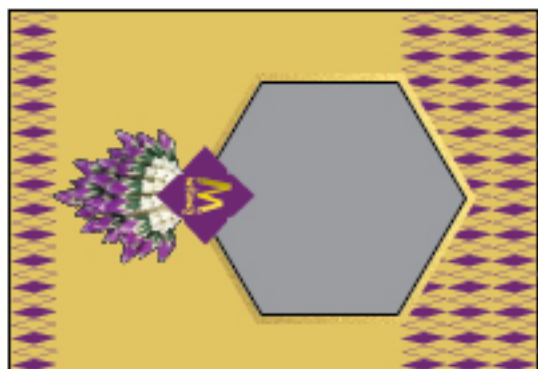
PACKAG



ต่อไป




นำของด้านในใส่ใส่มาทำ



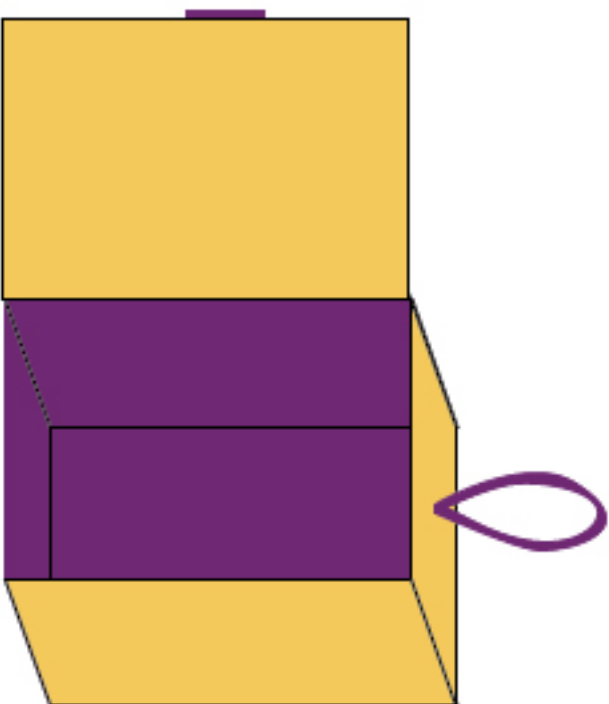
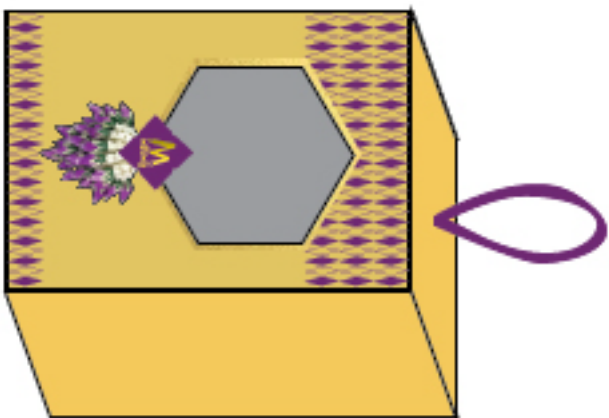
ด้านหน้า



ด้านข้างทั้งสองด้าน



ด้านหลัง ปิดมุม, วัสดุ



OPEN

develop 5

พัฒนาสินค้าครั้งที่ 5

