



**DES 4101 การสัมมนาและจัดนิทรรศการเพื่อการออกแบบ**  
**Seminar and Exhibition Management for Design**

**สัปดาห์ที่ 1 อธิบายเนื้อหารายวิชาและเกณฑ์การประเมินผล**

อาจารย์ผู้สอน : อาจารย์ ดร.กิตติศักดิ์ เตชะกาญจนกิจ  
สาขาวิชา การออกแบบนิทรรศการและแอนิเมชันสามมิติ  
คณะวิศวกรรมศาสตร์และเทคโนโลยีอุตสาหกรรม  
มหาวิทยาลัยราชภัฏสวนสุนันทา

DES 4101 การสัมมนาและจัดนิทรรศการเพื่อการออกแบบ

อาจารย์ผู้รับผิดชอบรายวิชาและอาจารย์ผู้สอน  
อาจารย์ ดร.กิตติศักดิ์ เตชะกาญจนกิจ (อ.โจ๊ก)



Booki Pigjoke




Kittisak.te @ssru.ac.th



ID BootaZa

## จุดมุ่งหมายของรายวิชา

การสัมมนาและจัดนิทรรศการด้านการออกแบบ การเตรียมความพร้อมผู้เรียน ด้านวิชาชีพที่เกี่ยวข้องกับการออกแบบและการประกอบวิชาชีพ การศึกษาดูงาน ณ สถานที่จริง การอภิปรายผลและนำเสนองาน เพื่อแลกเปลี่ยนความรู้และความคิดเห็น การปฏิบัติเกี่ยวกับการวางแผน การประยุกต์ใช้ความรู้และทักษะการทำงานในการจัดงานนิทรรศการ



สัปดาห์ที่  
01

เนื้อหารายละเอียดการสอน	กิจกรรมการเรียนรู้และสื่อการสอน
<p>-แนะนำเนื้อหา และความเข้าใจในกระบวนการเรียนการสอนการสัมมนาและจัดนิทรรศการเพื่อการออกแบบอธิบายกระบวนการสอนแบบ</p> <p>-แผนการจัดสัมมนาภายในภาคการศึกษา1/2567</p>	<p>-ให้ผู้เรียนทราบถึงสาระการเรียนรู้กิจกรรมการเรียนการสอน การวัดประเมินผล</p> <p>วางแผนและกำหนดรายละเอียดการจัดสัมมนาและนิทรรศการ</p>

สัปดาห์ที่  
02

เนื้อหารายละเอียดการสอน	กิจกรรมการเรียนรู้และสื่อการสอน
<p>บรรยายเนื้อหาการการจัดนิทรรศการ</p> <ul style="list-style-type: none"><li>-รูปแบบและธีมของนิทรรศการ</li><li>นิทรรศการออนไลน์</li><li>นิทรรศการเคลื่อนที่และประชาสัมพันธ์</li><li>เตรียมงานการจัดนิทรรศการครั้งที่1</li><li>-การวิเคราะห์และกำหนดวัตถุประสงค์</li><li>-การจัดทำแผนการดำเนินงาน</li><li>-การเลือกหัวข้อและประเด็นสำคัญ</li><li>-การออกแบบรูปแบบการนำเสนอและสื่อ</li><li>-การจัดทำเนื้อหาและข้อมูลที่น่าสนใจ</li></ul>	<ul style="list-style-type: none"><li>- บรรยาย, ถาม-ตอบ</li><li>-ภาพตัวอย่างการนำเสนอข้อมูลเนื้อหา</li><li>-PowerPoint/ File PDF/ YouTube</li><li>-ปฏิบัติงานออกแบบ</li><li>-ใบงานและแบบฝึกหัดท้ายชั่วโมง</li></ul>

สัปดาห์ที่  
03

เนื้อหารายละเอียดการสอน	กิจกรรมการเรียนรู้และสื่อการสอน
เตรียมงานการจัดนิทรรศการ <b>ครั้งที่2</b> ศึกษาการสร้างนิทรรศการออนไลน์ และประชาสัมพันธ์	<ul style="list-style-type: none"><li>- บรรยาย, ถาม-ตอบ</li><li>- ภาพตัวอย่างการนำเสนอข้อมูล เนื้อหา</li><li>- PowerPoint/ File PDF/ YouTube</li><li>- ปฏิบัติงานออกแบบ</li><li>- ใบงานและแบบฝึกหัดท้ายชั่วโมง</li></ul>

สัปดาห์ที่  
04

เนื้อหารายละเอียดการสอน	กิจกรรมการเรียนรู้และสื่อการสอน
เตรียมงานการจัดนิทรรศการ <b>ครั้งที่3</b> ศึกษาการสร้างนิทรรศการออนไลน์ และประชาสัมพันธ์	<ul style="list-style-type: none"><li>- บรรยาย, ถาม-ตอบ</li><li>- ภาพตัวอย่างการนำเสนอข้อมูล เนื้อหา</li><li>- PowerPoint/ File PDF/ YouTube</li><li>- ปฏิบัติงานออกแบบ</li><li>- ใบงานและแบบฝึกหัดท้ายชั่วโมง</li></ul>

สัปดาห์ที่  
**05**

เนื้อหารายละเอียดการสอน	กิจกรรมการเรียนรู้และสื่อการสอน
<p>จัดนิทรรศการออนไลน์และ ประชาสัมพันธ์ เอกสารและรายละเอียดข้อมูลเพื่อทำ การเผยแพร่ และประเมินผลงานการให้คะแนน การเก็บข้อมูลและการวิเคราะห์ผล การวัดความพึงพอใจของผู้เข้าร่วม การประเมินความสำเร็จของงาน</p>	<ul style="list-style-type: none"><li>- บรรยาย, ถาม-ตอบ</li><li>- PowerPoint/ File PDF/ YouTube</li><li>- ปฏิบัติงานออกแบบจริง</li></ul>

สัปดาห์ที่  
**06**

เนื้อหารายละเอียดการสอน	กิจกรรมการเรียนรู้และสื่อการสอน
การเก็บข้อมูลและการวิเคราะห์ผล การวัดความพึงพอใจของผู้เข้าร่วม การประเมินความสำเร็จของงาน การสร้างและนำเสนอแผนการจัด สัมมนาหรือนิทรรศการ การรับข้อเสนอแนะและการปรับปรุง	- บรรยาย, ถาม-ตอบ - PowerPoint/ File PDF/ YouTube - ปฏิบัติงานออกแบบจริง

สัปดาห์ที่  
07

เนื้อหารายละเอียดการสอน	กิจกรรมการเรียนรู้และสื่อการสอน
<p>สัมมนาและการจัดนิทรรศการและ ประชาสัมพันธ์ เตรียมงานสัมมนาและการจัด นิทรรศการครั้งที่1</p> <ul style="list-style-type: none"><li>-การวิเคราะห์และกำหนดวัตถุประสงค์</li><li>-การจัดทำแผนการดำเนินงาน</li><li>-การเลือกหัวข้อและประเด็นสำคัญ</li><li>-การออกแบบรูปแบบการนำเสนอและ สื่อ</li><li>-การจัดทำเนื้อหาและข้อมูลที่น่าสนใจ</li></ul>	<ul style="list-style-type: none"><li>- บรรยาย, ถาม-ตอบ</li><li>-PowerPoint/ File PDF/ YouTube</li><li>-ปฏิบัติงานออกแบบจริง</li></ul>

สัปดาห์ที่  
09

เนื้อหารายละเอียดการสอน	กิจกรรมการเรียนรู้และสื่อการสอน
นิทรรศการเคลื่อนที่และประชาสัมพันธ์ เตรียมงานการจัดนิทรรศการครั้งที่2 สรุปกำหนดหัวข้องานสัมมนาและ นิทรรศการ รายงานความก้าวหน้า	- บรรยาย, ถาม-ตอบ -PowerPoint/ File PDF/ YouTube -ปฏิบัติงานออกแบบจริง

สัปดาห์ที่  
**10**

เนื้อหารายละเอียดการสอน	กิจกรรมการเรียนรู้และสื่อการสอน
สัมมนาและการจัดนิทรรศการและ ประชาสัมพันธ์ เตรียมงานการจัดนิทรรศการครั้งที่3 -การออกแบบรูปแบบการนำเสนอและ สื่อ แบบร่างในงานออกแบบ	- บรรยาย, ถาม-ตอบ -PowerPoint/ File PDF/ YouTube -ปฏิบัติงานออกแบบจริง

สัปดาห์ที่  
11

เนื้อหารายละเอียดการสอน	กิจกรรมการเรียนรู้และสื่อการสอน
<p>สัมมนาและการจัดนิทรรศการและ ประชาสัมพันธ์ เตรียมงานการจัดนิทรรศการครั้งที่4 -การออกแบบรูปแบบการนำเสนอและ สื่อ -การจัดทำเนื้อหาและข้อมูลที่นำเสนอใจ งานต้องก้าวหน้า 30 เปอร์เซ็นต์</p>	<p>- บรรยาย, ถาม-ตอบ -PowerPoint/ File PDF/ YouTube -ปฏิบัติงานออกแบบจริง</p>

สัปดาห์ที่  
**12**

เนื้อหารายละเอียดการสอน	กิจกรรมการเรียนรู้และสื่อการสอน
<p>สัมมนาและการจัดนิทรรศการและ ประชาสัมพันธ์ เตรียมงานการจัดนิทรรศการครั้งที่5 -การออกแบบรูปแบบการนำเสนอและ สื่อ -เริ่มจัดโครงการจริงทำงานจริง งานต้องก้าวหน้า 40-50 เปอร์เซ็นต์</p>	<p>- บรรยาย, ถาม-ตอบ -PowerPoint/ File PDF/ YouTube -ปฏิบัติงานออกแบบจริง</p>

สัปดาห์ที่  
**13**

เนื้อหารายละเอียดการสอน	กิจกรรมการเรียนรู้และสื่อการสอน
<p>สัมมนาและการจัดนิทรรศการและ ประชาสัมพันธ์ เตรียมงานการจัดนิทรรศการครั้งที่6 -เริ่มจัดโครงการงานจริงทำงานจริง งานต้องก้าวหน้า 80 เปอร์เซ็นต์</p>	<ul style="list-style-type: none"><li>- บรรยาย, ถาม-ตอบ</li><li>- PowerPoint/ File PDF/ YouTube</li><li>- ปฏิบัติงานออกแบบจริง</li></ul>

สัปดาห์ที่  
14

เนื้อหารายละเอียดการสอน	กิจกรรมการเรียนรู้และสื่อการสอน
สัมมนาและการจัดนิทรรศการและ ประชาสัมพันธ์ เตรียมงานการจัดนิทรรศการครั้งที่7 -เริ่มจัดโครงการงานจริงทำงานจริง งานต้องก้าวหน้า 90-100เปอร์เซ็นต์	- บรรยาย, ถาม-ตอบ -PowerPoint/ File PDF/ YouTube -ปฏิบัติงานออกแบบจริง

สัปดาห์ที่  
**15**

เนื้อหารายละเอียดการสอน	กิจกรรมการเรียนรู้และสื่อการสอน
นิทรรศการเคลื่อนที่และประชาสัมพันธ์ วันจัดงาน เอกสารและรายละเอียดข้อมูลเพื่อทำ การเผยแพร่ และประเมินผลงานการให้คะแนน การเก็บข้อมูลและการวิเคราะห์ผล การวัดความพึงพอใจของผู้เข้าร่วม การประเมินความสำเร็จของงาน	- บรรยาย, ถาม-ตอบ - PowerPoint/ File PDF/ YouTube - ปฏิบัติงานออกแบบจริง

สัปดาห์ที่  
**16**

เนื้อหารายละเอียดการสอน	กิจกรรมการเรียนรู้และสื่อการสอน
การเก็บข้อมูลและการวิเคราะห์ผล การวัดความพึงพอใจของผู้เข้าร่วม การประเมินความสำเร็จของงาน การสร้างและนำเสนอแผนการจัด สัมมนาหรือนิทรรศการ การรับข้อเสนอแนะและการปรับปรุง	- บรรยาย, ถาม-ตอบ - PowerPoint/ File PDF/ YouTube - ปฏิบัติงานออกแบบจริง

## แผนการประเมินผลการเรียนรู้

ประเมินผลการให้คะแนนเก็บที่แต่ละสัปดาห์

มอบหมายงานประจำสัปดาห์ 40 เปอร์เซ็นต์

งานประจำสัปดาห์แต่ละชิ้น	10 คะแนน
การประเมินชิ้นงาน ประกอบด้วย	
-ทำงานตรงโจทย์ที่ให้	4 คะแนน
-มีความคิดสร้างสรรค์	5 คะแนน
-จิตพิสัยการส่งงาน	1 คะแนน

**งานทุกชิ้น ต้องผ่านที่ 6 คะแนน ขึ้นไป**

แผนการประเมินผลการเรียนรู้  
ประเมินผลทำให้คะแนนProject

คะแนนProject	50 เปอร์เซ็นต์
การประเมินชิ้นงานProject ประกอบด้วย (รวมคะแนนแบบร่าง)	
-ทำงานตรงโจทย์ที่ให้	8 คะแนน
-รายละเอียดงานครบและถูกต้อง	8 คะแนน
-มีความคิดสร้างสรรค์	8 คะแนน
-จิตพิสัยการส่งงาน	1 คะแนน
แบ่งออกเป็น 2งาน งานละ25 เปอร์เซ็นต์	

แผนการประเมินผลการเรียนรู้  
ประเมินผลการให้คะแนนจิตพิสัย

การประเมินคะแนนจิตพิสัย 10 เปอร์เซ็นต์

-การเข้าเรียน ตรงต่อเวลา มีส่วนร่วม พฤติกรรม ดี 10 คะแนน

การขาดเรียนได้ไม่เกิน 3 ครั้ง

มาเรียนสาย 2 ครั้งนับ ขาด 1 ครั้ง

**ครบ 3 ครั้ง หหมดสิทธิ์สอบ หรือไม่รับงาน Project**

**มาสายเกิน 10.00น ถือว่าขาดเรียน**

แผนการประเมินผลการเรียนรู้

ประเมินผลทำให้คะแนนเก็บที่แต่ละสัปดาห์ 40 เปอร์เซ็นต์

ประเมินผลทำให้คะแนนProject 50 เปอร์เซ็นต์

ประเมินผลทำให้คะแนนจิตพิสัย 10 เปอร์เซ็นต์

รวมคะแนนประเมินผลการเรียนรู้ 100 เปอร์เซ็นต์

เกณฑ์การวัดค่าระดับคะแนนโดยทั่วไป

ช่วงคะแนน		ค่าระดับคะแนน
0.00	45.00	F
46.00	49.00	D-
50.00	53.00	D
54.00	57.00	D+
58.00	61.00	C-
62.00	65.00	C
66.00	69.00	C+
70.00	73.00	B-
74.00	77.00	B
78.00	81.00	B+
82.00	85.00	A-
86.00	100.00	A

# DES 4101 การสัมมนาและจัดนิทรรศการเพื่อการออกแบบ

## ตัวอย่างงานออกแบบนิทรรศการออนไลน์

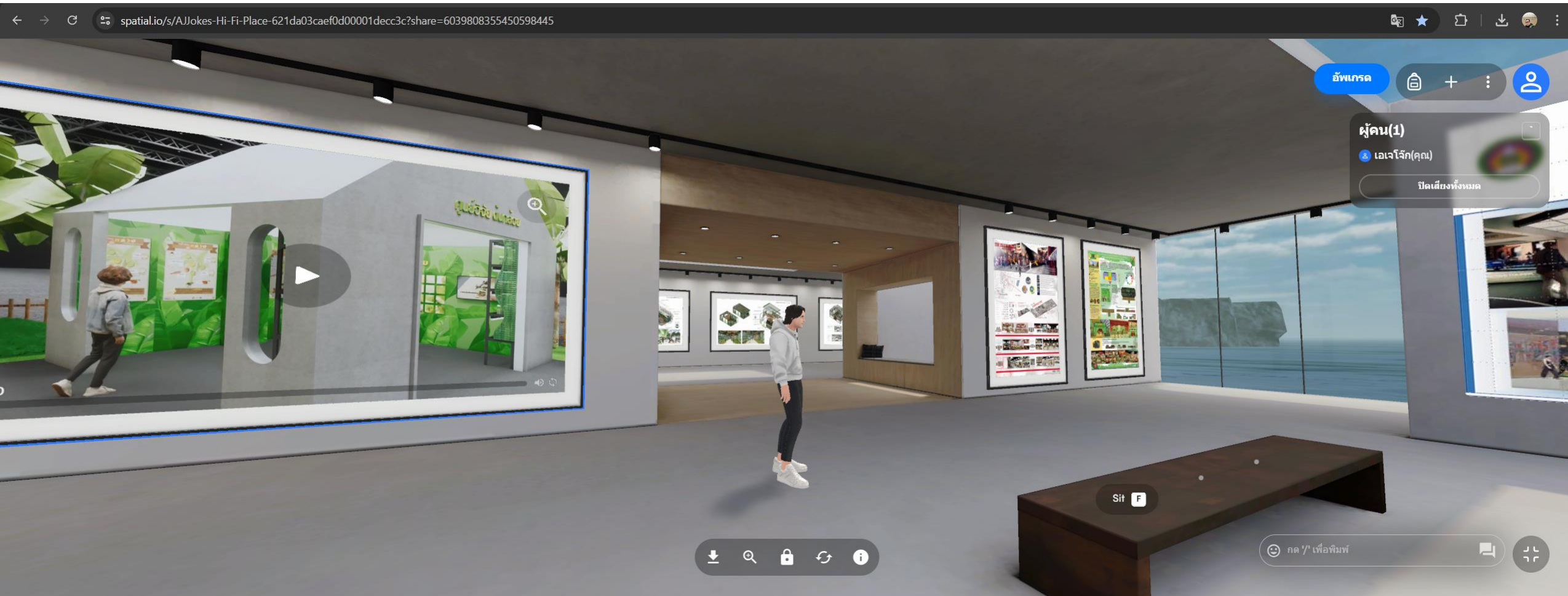
<https://www.spatial.io/s/AJjokes-Hi-Fi-Place-621da03caef0d00001decc3c?share=6039808355450598445>



# DES 4101 การสัมมนาและจัดนิทรรศการเพื่อการออกแบบ


## ตัวอย่างงานออกแบบนิทรรศการออนไลน์

<https://www.spatial.io/s/AJjokes-Hi-Fi-Place-621da03caef0d00001decc3c?share=6039808355450598445>



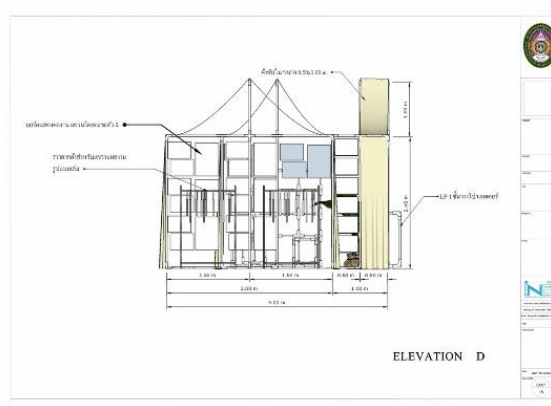
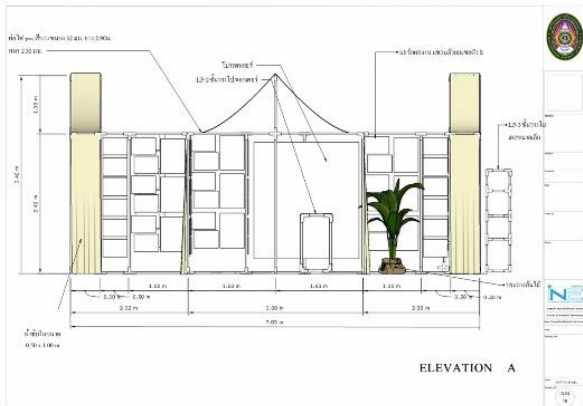
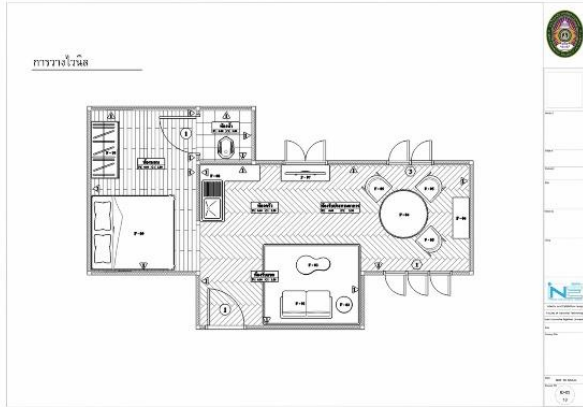
# DES 4101 การสัมมนาและจัดนิทรรศการเพื่อการออกแบบ

## ตัวอย่างงานออกแบบนิทรรศการ




# DES 4101 การสัมมนาและจัดนิทรรศการเพื่อการออกแบบ

## ตัวอย่างงานออกแบบนิทรรศการ



# DES 4101 การสัมภาษณ์และจัดนิทรรศการเพื่อการออกแบบ

## ตัวอย่างงานออกแบบนิทรรศการ



## ตัวอย่างงานออกแบบนิทรรศการ



# DES 4101 การสัมมนาและจัดนิทรรศการเพื่อการออกแบบ

## ตัวอย่างงานออกแบบนิทรรศการ



# DES 4101 การสัมมนาและจัดนิทรรศการเพื่อการออกแบบ

## ตัวอย่างงานออกแบบสัมมนา



**พ.ไฟ กับ ไม้**  
งานสัมมนาเกี่ยวกับการออกแบบตกแต่งภายในและนิทรรศการจากวัสดุไม้ไฟ

**ติดต่อ**  
088-8288225 (เบอร์)  
Bom\_fm03  
Interior & Exhibition design SSRU

วันศุกร์ ที่ 24 พฤศจิกายน 2560  
ณ อาคาร 47 ห้องประชุม 4711 คณะเทคโนโลยีอุตสาหกรรม มหาวิทยาลัยราชภัฏสวนสุนันทา  
เวลา 12:00 - 17:00 น.  
เริ่มลงทะเบียน 12:00 - 13:00 น.

โครงการสัมมนาโดยสาขาการออกแบบตกแต่งภายในและนิทรรศการ  
คณะเทคโนโลยีอุตสาหกรรม มหาวิทยาลัยราชภัฏสวนสุนันทา

