



รายละเอียดของรายวิชา(Course Specification)

รหัสวิชา MUS1306 รายวิชา ทักษะดนตรี 1

สาขาวิชา...ดนตรี.....คณะ/วิทยาลัย....ศิลปกรรมศาสตร์.....มหาวิทยาลัยราชภัฏสวนสุนันทา

ภาคการศึกษา 1 ปีการศึกษา 2568

หมวดที่ ๑ ข้อมูลทั่วไป

๑. รหัสและชื่อรายวิชา

รหัสวิชา	MUS1306
ชื่อรายวิชาภาษาไทย	ทักษะดนตรี 1
ชื่อรายวิชาภาษาอังกฤษ	Music Skill 1

๒. จำนวนหน่วยกิต 2 (0-4-2)

๓. หลักสูตรและประเภทของรายวิชา

๓.๑ หลักสูตร	ศิลปกรรมศาสตร์บัณฑิต สาขาวิชาดนตรี
๓.๒ ประเภทของรายวิชา	วิชาบังคับ

๔. อาจารย์ผู้รับผิดชอบรายวิชาและอาจารย์ผู้สอน

๔.๑ อาจารย์ผู้รับผิดชอบรายวิชา	ดร.ทัศนัย เพ็ญสิทธิ์
๔.๒ อาจารย์ผู้สอน	ดร.ทัศนัย เพ็ญสิทธิ์

๕. สถานที่ติดต่อ ชั้น 5 คณะศิลปกรรมศาสตร์ สาขาวิชาดนตรี

๖. ภาคการศึกษา / ชั้นปีที่เรียน

๖.๑ ภาคการศึกษาที่ 1 ชั้นปีที่ 1
๖.๒ จำนวนผู้เรียนที่รับได้ ประมาณ 15 คน

๗. รายวิชาที่ต้องเรียนมาก่อน(Pre-requisite) (ถ้ามี)ไม่มี.....

๘. รายวิชาที่ต้องเรียนพร้อมกัน(Co-requisites)(ถ้ามี)ไม่มี.....

๙. สถานที่เรียน สาขาวิชาดนตรี คณะศิลปกรรมศาสตร์

๑๐. วันที่จัดทำหรือปรับปรุง วันที่ 18 เดือน มิถุนายน พ.ศ. 2568

หมวดที่ ๒ จุดมุ่งหมายและวัตถุประสงค์

๑. จุดมุ่งหมายของรายวิชา

- เพื่อให้ นักศึกษามีความรู้ ความเข้าใจและทักษะการปฏิบัติเครื่องลมทองเหลือง

๒. วัตถุประสงค์ในการพัฒนา/ปรับปรุงรายวิชา

- พัฒนาปรับปรุงแบบฝึกและบทเพลงในการเรียนเพื่อช่วยให้นักศึกษามีทักษะในการปฏิบัติเครื่องลมทองเหลืองที่ดียิ่งขึ้น
อย่างมีประสิทธิภาพ

หมวดที่ ๓ ลักษณะและการดำเนินการ

๑. คำอธิบายรายวิชา

แนวบรรเลงและการฝึกปฏิบัติสำหรับเครื่องดนตรีตามชนิดที่เลือก หรือการขับร้อง

๒. จำนวนชั่วโมงที่ใช้ต่อภาคการศึกษา

บรรยาย	สอนเสริม	การฝึกปฏิบัติงาน ภาคสนาม / การฝึกงาน	การศึกษาด้วยตนเอง
ไม่มี	ตามความต้องการของ นักศึกษา	60 ชั่วโมง	30 ชั่วโมง

๓. จำนวนชั่วโมงต่อสัปดาห์ที่อาจารย์ให้คำปรึกษาและแนะนำทางวิชาการแก่นักศึกษาเป็นรายบุคคล

3.1 อาจารย์ประจำวิชารายวิชา ให้คำปรึกษาผ่านทาง

ชั้น 5 คณะศิลปกรรมศาสตร์ สาขาวิชาดนตรี หรือ Email: thassanai.ph@ssru.ac.th

3.2 อาจารย์จัดเวลาให้คำปรึกษาเป็นรายบุคคลหรือรายกลุ่ม (เฉพาะรายที่ต้องการคำปรึกษา)

หมวดที่ ๔ การพัฒนาผลการเรียนรู้ของนักศึกษา

๑.คุณธรรม จริยธรรม

1.1 คุณธรรม จริยธรรมที่ต้องพัฒนา

- 1.1.1 ตรงต่อเวลา
- 1.1.2 ความรับผิดชอบในหน้าที่
- 1.1.3 ขยันอดทน
- 1.1.4 ความมีระเบียบวินัย
- 1.1.5 เคารพเชื่อฟังความคิดเห็นของผู้อื่น
- 1.1.6 กริยา มารยาท

1.2 วิธีการสอน

- 1.2.1 แนะนำแนวทางการปฏิบัติ เพื่อให้มีทักษะในการปฏิบัติที่ดีขึ้น
- 1.2.1 มอบหมายงานให้นักศึกษากลับไปฝึกซ้อมหลังจากจบชั่วโมงเรียน
- 1.2.2 มีข้อตกลงในเรื่องเวลาในการเรียน การเข้าชั้นเรียน รวมไปถึงการแต่งกายของนักศึกษา

1.3 วิธีการประเมินผล

- 1.3.1 นักศึกษาสามารถปฏิบัติตามบทเพลงและแบบฝึกหัดที่กำหนดได้อย่างถูกต้องสมบูรณ์
- 1.3.2 การพัฒนาทักษะการปฏิบัติเครื่องลมทองเหลืองตามแบบฝึกและบทเพลงพื้นฐานที่ได้รับมอบหมาย
- 1.3.3 การเข้าชั้นเรียนอย่างสม่ำเสมอ การตรงต่อเวลา ขยันฝึกปฏิบัติ และการแต่งกาย

2. ความรู้

2.1 ความรู้ที่ต้องได้รับ

- 2.1.1 บุคลิกท่าทางและการหายใจที่ถูกต้อง
- 2.1.2 การอ่านโน้ต
- 2.1.3 การฝึกปฏิบัติทักษะตามบทฝึกและบทเพลงที่กำหนด
- 2.1.4 อารมณ์เพลงในการบรรเลง
- 2.1.5 คำศัพท์ทางดนตรี

2.2 วิธีการสอน

- 2.2.1 อธิบายวิธีการอ่านโน้ตในกุญแจเสียงแต่ละชนิด
- 2.2.2 อธิบายวิธีการปฏิบัติตามบทฝึกในแต่ละข้อ
- 2.2.3 ให้ฝึกปฏิบัติตามบทฝึกในแต่ละข้อที่กำหนดไว้

2.3 วิธีการประเมินผล

- 2.3.1 นักศึกษาสามารถปฏิบัติตามบทเพลงและแบบฝึกหัดที่กำหนดได้อย่างถูกต้องสมบูรณ์
- 2.3.1 นักศึกษาสามารถจัดบุคลิกท่าทางในการปฏิบัติและการหายใจที่ถูกต้อง
- 2.3.2 นักศึกษาสามารถอ่านโน้ตในกุญแจโซ (G clef) และกุญแจฟา (F clef) ตามบทฝึกได้อย่างเชี่ยวชาญ
- 2.3.3 การพัฒนาทักษะการปฏิบัติเครื่องลมทองเหลืองตามแบบฝึกและบทเพลงพื้นฐานที่ได้รับมอบหมาย
- 2.3.4 การเข้าชั้นเรียนอย่างสม่ำเสมอ การตรงต่อเวลา ขยันฝึกปฏิบัติ และการแต่งกาย

และถูกต้อง

3. ทักษะทางปัญญา

3.1 ทักษะทางปัญญาที่ต้องพัฒนา

- 3.1.1 ทักษะทางความรู้ความเข้าใจในด้านทฤษฎีและปฏิบัติ ที่ถูกต้องแม่นยำ
- 3.1.2 ทักษะทางการประยุกต์ใช้

3.2 วิธีการสอน

- 3.2.1 ดำเนินการสอนให้เกิดองค์ความรู้ความเข้าใจแก่นักศึกษา
- 3.2.2 ฝึกให้นักศึกษามีการพัฒนาทักษะให้การปฏิบัติเครื่องดนตรีที่ดีขึ้น
- 3.2.3 ฝึกให้นักศึกษานำความรู้ความสามารถที่ได้รับมาประยุกต์ใช้ในบทเพลงและการนำเสนอผลงานในด้านดนตรี

3.3 วิธีการประเมินผล

- 3.3.1 ความรู้ความเข้าใจในด้านทฤษฎีและปฏิบัติที่ถูกต้องแม่นยำ
- 3.3.2 การนำความรู้ที่ได้รับมาประยุกต์ใช้ในบทเพลง และการนำเสนอผลงานในด้านดนตรี

4. ทักษะความสัมพันธ์ระหว่างบุคคล และความรับผิดชอบ

4.1 ทักษะความสัมพันธ์ระหว่างบุคคล และความรับผิดชอบที่ต้องพัฒนา

- 4.1.1 มีเจตคติที่ดีต่อวิชาเรียน สนุกสนาน เข้าใจในบทเรียน
- 4.1.2 มีส่วนร่วมในการเรียนการสอน
- 4.1.3 มีความรับผิดชอบต่อหน้าที่ในวิชาเรียน ศึกษาหาความรู้ขยันฝึกซ้อมนอกเหนือเวลาเรียน
- 4.1.4 มีพัฒนาการในทักษะวิชาที่เรียน

4.2 วิธีการสอน

- 4.2.1 สร้างความคุ้นเคย และเจตคติระหว่างผู้สอน กับผู้เรียน
- 4.2.2 อธิบายเพิ่มเติมนอกเหนือเวลาเรียน

4.3 วิธีการประเมินผล

- 4.3.1 สังเกตพฤติกรรมของนักศึกษาในเวลาเรียน
- 4.3.2 สังเกตความสม่ำเสมอในการเข้าชั้นเรียน
- 4.3.3 วัดจากการพัฒนาของทักษะการปฏิบัติเครื่องดนตรีหลังจากที่เรียนและมอบหมายให้ฝึกซ้อม

5. ทักษะการวิเคราะห์เชิงตัวเลข การสื่อสาร และการใช้เทคโนโลยีสารสนเทศ

5.1 ทักษะการวิเคราะห์เชิงตัวเลข การสื่อสาร แลการใช้เทคโนโลยีสารสนเทศที่ต้องพัฒนา

- 5.1.1 ทักษะการสื่อสารกับอาจารย์ผู้สอน
- 5.1.2 การสืบค้นข้อมูลสารสนเทศ

5.2 วิธีการสอน

- 5.2.1 สื่อสารพูดคุยในเวลาเรียน และอธิบายถึงการใช้คำพูด การสื่อสารที่ถูกต้องว่าควรเป็นอย่างไร
- 5.2.2 มอบหมายให้นักศึกษาไปสืบค้นข้อมูลด้านประวัติและวรรณกรรมต่างๆที่เกี่ยวข้องกับเครื่องดนตรี บทเพลงหรือแบบฝึกหัดต่างๆที่กำลังศึกษาอยู่

5.3 วิธีการประเมินผล


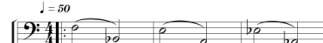
- 5.3.1 วัดจากการสังเกตในชั่วโมงเรียนว่านักศึกษามีพัฒนาการในด้านการสื่อสารดีขึ้นมากน้อยเท่าใด
- 5.3.2 วัดจากความเข้าใจ และข้อมูลที่นักศึกษาได้ไปสืบค้นข้อมูลด้านประวัติและวรรณกรรมต่างๆที่เกี่ยวข้องกับเครื่องดนตรี บทเพลงหรือแบบฝึกหัดต่างๆ ว่ามีความเข้าใจอย่างไร



๖. ด้านอื่นๆ


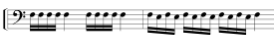

๖.๑ ทักษะพิสัย



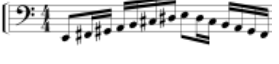



หมวดที่ ๕ แผนการสอนและการประเมินผล

๑. แผนการสอน

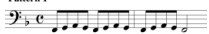
สัปดาห์ ที่	หัวข้อ / รายละเอียด	จำนวน ชั่วโมง	กิจกรรมการเรียนการสอน / สื่อที่ใช้	ผู้สอน
1	Keep a steady tempo and a straight level tone Keep a steady tempo and a straight level tone	4	<ul style="list-style-type: none"> • Connect with AIR • Practice • Breathe after each two measures 50 tempo 	ดร.ทัศนัย เพ็ญสิทธิ์
2	TROMBONE BASICS #1 (Long Tones and Breathing Exercises) Ia. Long Tones •Keep a steady tempo and a straight level tone •Connect pitches under slurs, no spaces •Practice at a variety of dynamic levels •Breathe after each two measures ♩ = 50 	4	<p>Long Tones</p> <ul style="list-style-type: none"> • Keep a steady tempo and a straight level tone • Connect pitches under slurs, no spaces • Practice at a variety of dynamic levels • Breathe after each two measures 50 tempo 	ดร.ทัศนัย เพ็ญสิทธิ์
3	TROMBONE BASICS #2 (SLOW slurs) ♩ = 50 	4	<p>SLOW slurs</p> <ul style="list-style-type: none"> • Keep a steady tempo and a straight level tone • First time play on mouthpiece (balance mouthpiece on thumb, no fingers), gliss smoothly from one pitch to the next • Play on horn second time, very smooth and connected • Practice at a variety of dynamic levels 	ดร.ทัศนัย เพ็ญสิทธิ์


4	<p>TROMBONE BASICS #3 (Long Tones and Breathing Exercises)</p> <p>Ia. Long Tones •Keep a steady tempo and a straight level tone •Connect pitches under slurs, no spaces •Practice at a variety of dynamic levels •Breathe after each two measures ♩ = 50</p>  <p>(SLOW slurs)</p> 	4	<p>Long Tones</p> <ul style="list-style-type: none"> • Keep a steady tempo and a straight level tone • Connect pitches under slurs, no spaces • Practice at a variety of dynamic levels • Breathe after each two measures 50 tempo <p>SLOW slurs</p> <ul style="list-style-type: none"> • Keep a steady tempo and a straight level tone • First time play on mouthpiece (balance mouthpiece on thumb, no fingers), gliss smoothly from one pitch to the next • Play on horn second time, very smooth and connected • Practice at a variety of dynamic levels 	ดร.ทัศนัย เพ็ญสิทธิ์
5	TROMBONE BASICS #3 Longer Slow Slurs	4	<ul style="list-style-type: none"> • Connect with AIR • Play on horn both times • First time as written • Second time reverse direction of each group 	ดร.ทัศนัย เพ็ญสิทธิ์
6	TROMBONE BASICS #3 Longer Slow Slurs (Con.)	4	<ul style="list-style-type: none"> • Connect with AIR • Play on horn both times • First time as written • Second time reverse direction of each group 	ดร.ทัศนัย เพ็ญสิทธิ์
7	TROMBONE BASICS #4 review all exercise long	4	<ul style="list-style-type: none"> • Keep a steady tempo and a straight level tone 	ดร.ทัศนัย เพ็ญสิทธิ์

	tone, and Slur		<ul style="list-style-type: none"> • Connect pitches under slurs, no spaces • Practice at a variety of dynamic levels • Keep a steady tempo and a straight level tone • First time play on mouthpiece (balance mouthpiece on thumb, no fingers), gliss smoothly from one pitch to the next • Play on horn second time, very smooth and connected • Practice at a variety of dynamic levels 	
สอบกลางภาค				
8	TROMBONE BASICS #5 ARTICULATION EXERCISES 	4	<ul style="list-style-type: none"> • Stay relaxed and BLOW the tongue out of the way • Practice DAILY to build speed and endurance 	ดร.ทัศนัย เพ็ญสิทธิ์
9	TROMBONE BASICS #6 ARTICULATION EXERCISES 	4	<ul style="list-style-type: none"> • Stay relaxed and BLOW the tongue out of the way • Practice DAILY to build speed and endurance • Quick slide • Relax and BLOW tongue out of the way 	ดร.ทัศนัย เพ็ญสิทธิ์
10	TROMBONE BASICS #5- #6 ARTICULATION EXERCISES 	4	<ul style="list-style-type: none"> • Stay relaxed and BLOW the tongue out of the way • Practice DAILY to build speed and endurance 	ดร.ทัศนัย เพ็ญสิทธิ์

			<ul style="list-style-type: none"> • Stay relaxed and BLOW the tongue out of the way • Practice DAILY to build speed and endurance • Quick slide • Relax and BLOW tongue out of the way 	
11	TROMBONE BASICS #7 Scale Exercises 	4	<ul style="list-style-type: none"> • Scales MUST be in tune • Practice SLOWLY until pitch and rhythm are correct • Vary the articulation 1st measure Gliss 2nd measure legato 3rd measure normal articulation 	ดร.ทัศนัย เพ็ญสิทธิ
12	TROMBONE BASICS #8 Scale Exercises (Con.) 	4	<ul style="list-style-type: none"> • Scales MUST be in tune • Practice SLOWLY until pitch and rhythm are correct • Vary the articulation 1st measure Gliss 2nd measure legato 3rd measure normal articulation 	ดร.ทัศนัย เพ็ญสิทธิ
13	TROMBONE BASICS #9 Two Octave Scales 	4	<ul style="list-style-type: none"> • Same embouchure for all notes • Fast air • No pressure playing 	ดร.ทัศนัย เพ็ญสิทธิ
14	TROMBONE BASICS #9 Two Octave Scales (Con.) 	4	<ul style="list-style-type: none"> • Same embouchure for all notes • Fast air • No pressure playing 	ดร.ทัศนัย เพ็ญสิทธิ
15	TROMBONE BASICS #10 Scale Patterns 	4	<ul style="list-style-type: none"> • Play in all keys • Play all exercises with a variety 	ดร.ทัศนัย เพ็ญสิทธิ

Pattern 1



			of articulations • Play in all ranges	
16	TROMBONE BASICS #10 Scale Patterns 	4	• Play in all keys • Play all exercises with a variety of articulations • Play in all ranges	ดร.ทัศนัย เพ็ญสิทธิ์
17	สอบปลายภาค			

๒. แผนการประเมินผลการเรียนรู้

(ระบุวิธีการประเมินผลการเรียนรู้หัวข้อย่อยแต่ละหัวข้อตามที่ปรากฏในแผนที่แสดงการกระจายความรับผิดชอบของรายวิชา (Curriculum Mapping) ตามที่กำหนดในรายละเอียดของหลักสูตรสัปดาห์ที่ประเมินและสัดส่วนของการประเมิน)

กิจกรรมที่	ผลการเรียนรู้	วิธีการประเมิน	สัปดาห์ประเมิน	สัดส่วนของการประเมิน
1	-1.1 ,1.3 -4.1 ,4.3 -5.1, 5.3	- การเข้าชั้นเรียน - การแต่งกาย - พัฒนาการปฏิบัติ - ความสม่ำเสมอในการฝึกซ้อม - ปฏิสัมพันธ์ในระหว่างชั่วโมงเรียน	- ตลอดภาค การศึกษา	30 %
2	- 2.1, 2.3 - 3.1, 3.3	- สอบกลางภาค - สอบปลายภาค	- สัปดาห์ที่ 8 - สัปดาห์ที่ 17	30 % 40 %

หมวดที่ ๖ ทรัพยากรประกอบการเรียนการสอน

1. เอกสารตำราหลัก

- 1.1 หนังสือโน้ตดนตรี
- 1.2 หนังสือแบบฝึกหัด

2. เอกสาร และข้อมูลสำคัญ

- 2.1 บทเพลง
- 2.2 หนังสือคัมภีร์ดนตรี

3. เอกสาร และข้อมูลแนะนำ

- 3.1 สมุดจดความก้าวหน้า และภาระงานที่ต้องฝึกซ้อมหลังจบชั่วโมงเรียน
- 3.2 หนังสือสังคีตนิยมต่างๆที่มีเนื้อหาที่กล่าวถึงประวัติของนักประพันธ์ท่านนั้นๆ

3.3 เว็บไซต์ www.youtube.com

3.4 เว็บไซต์ สาขาวิชาดนตรี และ facebook สาขาวิชาดนตรี

หมวดที่ ๓/ การประเมินและปรับปรุงการดำเนินการของรายวิชา

1. กลยุทธ์การประเมินประสิทธิผลของรายวิชาโดยนักศึกษา

- วัดจากการพัฒนาทักษะของนักศึกษาว่ามีพัฒนาการขึ้นมากน้อยเพียงใด
- แบบสอบวัดระดับความพึงพอใจของนักศึกษา

2. กลยุทธ์การประเมินการสอน

- จัดการแสดงดนตรี และให้นักศึกษาได้มีโอกาสแสดงความสามารถทางด้านดนตรีทุกคน เพื่อเป็นการวัดถึงผลที่ได้รับหลังจากที่เรียนมาตลอดภาคการศึกษา

3. การปรับปรุงการสอน

- ศึกษาค้นคว้าถึงบทเพลงหรือแบบฝึกหัดใหม่ๆ ให้นักศึกษาได้เรียน ฝึกปฏิบัติ และมีโอกาสได้บรรเลง
- ศึกษาค้นคว้าถึงวิวัฒนาการใหม่ๆ ที่เกี่ยวข้องกับทักษะที่สอนและงานวิจัยเพิ่มเติม

4. การทวนสอบมาตรฐานผลสัมฤทธิ์ของนักศึกษาในรายวิชา

- จัดการแสดงดนตรีให้นักศึกษาได้แสดงออกทุกคน

5. การดำเนินการทบทวน และการวางแผนปรับปรุงประสิทธิผลของรายวิชา

- ค้นคว้าหาบทเพลงหรือแบบฝึกหัดใหม่ๆ เพื่อใช้เสริมทักษะของนักศึกษา
- วิเคราะห์ถึงจุดบกพร่องในทักษะของนักศึกษาและหาทางแก้ไขจุดบกพร่องนั้นๆ
- มีการพัฒนาและวิจัย เช่น งานวิจัยเรื่องแนวทางการพัฒนาทักษะการเรียนการสอนทออมโบนสู่การเป็นนักทออมโบนในวงดนตรีต่างๆ

แผนที่แสดงการกระจายความรับผิดชอบมาตรฐานผลการเรียนรู้จากหลักสูตรสู่รายวิชา (Curriculum Mapping)
ตามที่ปรากฏในรายละเอียดของหลักสูตร (Programme Specification) มคอ. ๒

รายวิชา	คุณธรรม จริยธรรม				ความรู้				ทักษะทางปัญญา				ทักษะความสัมพันธ์ ระหว่างบุคคลและ ความรับผิดชอบ ระหว่างบุคคลและ ความรับผิดชอบ				ทักษะการวิเคราะห์ เชิงตัวเลข การ สื่อสาร และการใช้ เทคโนโลยี สารสนเทศเชิง ตัวเลข การสื่อสาร และการใช้ เทคโนโลยี สารสนเทศ				ทักษะพิสัย			
	๑	๒	๓	๔	๑	๒	๓	๔	๑	๒	๓	๔	๑	๒	๓	๔	๑	๒	๓	๔	๑	๒	๓	๔
	●ความรับผิดชอบหลัก												○ความรับผิดชอบรอง											
หมวดวิชาเฉพาะด้าน	๑	๒	๓	๔	๑	๒	๓	๔	๑	๒	๓	๔	๑	๒	๓	๔	๑	๒	๓	๔	๑	๒	๓	๔
รหัสวิชาMUS1306 ชื่อรายวิชา ทักษะดนตรี 1 ชื่อรายวิชาภาษาอังกฤษ Music Skill 1	●	○	○	○	●	○	○	○	●	○	○	○	●	○	○	○	○	○	●	○	●	●	●	●

ความรับผิดชอบในแต่ละด้านสามารถเพิ่มลดจำนวนได้ตามความรับผิดชอบ