A young woman with a surprised expression, wearing a red beret and glasses, with the word 'HOWTO' overlaid in large pink letters. The background is a colorful, abstract painting with various shapes and colors. The woman has dark hair with bangs and is wearing a yellow sweater. The word 'HOWTO' is written in large, bold, pink letters across the center of the image. The 'H' is solid pink, while the 'O', 'W', 'T', and 'O' are outlined in pink. The woman's eyes are wide open, and her mouth is open in a surprised or excited expression. There are small pink hearts floating around her head. The background is a vibrant, abstract painting with various colors and shapes, including a red sign that says 'Allergic To Cars'.

ABOUT ME

ทำให้ น่าสนใจ



การทำ Portfolio ให้คนสนใจ ไม่ได้ขึ้นอยู่กับแค่ความสวยงาม
ของเลย์เอาต์เท่านั้น แต่คือ “การเล่าเรื่องตัวตนและกระบวนการ
คิด” ผ่านงานศิลปะหรือการออกแบบของคุณให้มี อัตลักษณ์
และ ความน่าสนใจทางเนื้อหา ด้วย

ต่อไปนี่คือแนวทางการวิเคราะห์และสร้าง Portfolio ที่โดดเด่น
จุดเด่น | โครงสร้าง | ดีไซน์
แนวคิด | เรื่องเล่า | ตัวตน



ARTSWORK

PORTOFOLIO



จุดเด่น | โครงสร้าง | ดีไซน์
แนวคิด | เรื่องเล่า | ตัวตน





จุดเด่น

วิเคราะห์จุดเด่นของตนเอง

ก่อนเริ่มทำ Portfolio ให้ถามตัวเองว่า

- คุณถนัดแนวไหน (กราฟิก / จิตรกรรม / ออกแบบผลิตภัณฑ์ ฯลฯ)
- งานของคุณมี “เอกลักษณ์” อย่างไร เช่น โทนสี ลายเส้น เทคนิค หรือแนวคิด
- อยากให้คนดูรู้สึกอะไรเมื่อเห็นผลงาน

✓ ตัวอย่าง:

“ผลงานของฉันมักใช้สีเอิร์ธโทนและรูปทรงธรรมชาติ เพื่อสื่อถึงความสงบและการอยู่ร่วมกับสิ่งแวดล้อม”

โครงสร้าง

จัดโครงสร้าง Portfolio อย่างมีเรื่องราว

คนจะสนใจมากขึ้นถ้า Portfolio “เล่าเรื่องได้” ไม่ใช่แค่รวมภาพงานสวย ๆ

โครงสร้างแนะนำ:

1. ปก – แสดงอัตลักษณ์ (ชื่อ, โลโก้, คำคม, Mood & Tone)
2. บทนำ – บอกแรงบันดาลใจ / แนวคิดศิลปะของคุณ
3. ผลงาน – จัดเรียงจากจุดเด่นไปหาความหลากหลาย
4. เบื้องหลังการสร้าง – สเกตซ์, กระบวนการ, วัสดุ, เทคนิค
5. บทสรุป – มุมมองต่อศิลปะ / ความฝันในอนาคต



ARTSWORK

ดีไซน์

ดีไซน์ให้ดึงดูดสายตา

การออกแบบเลย์เอาต์สำคัญมาก
เพราะ Portfolio คือ “งานดีไซน์ชิ้นหนึ่ง”

- ใช้ Grid เพื่อให้ดูเป็นระบบ
- ใช้ สีประจำตัว หรือโทนที่เข้ากับสไตล์งาน
- เว้น “พื้นที่ว่าง” ให้หายใจ — ไม่ต้องอัดงานจนแน่น
- ใช้ฟอนต์ที่อ่านง่าย และมีความเป็นศิลปะ






แนวคิด

ใส่แนวคิดและกระบวนการ

หลายคนพลาดตรงนี้ — แค่โชว์ผลงาน แต่ไม่เล่าว่าคิดยังไง

ตัวอย่างคำอธิบายที่น่าสนใจ :

“งานชุดนี้สำรวจความสัมพันธ์ระหว่างธรรมชาติและเทคโนโลยี ผ่านการใช้เส้นรูปทรงเรขาคณิตซ้อนทับลวดลายเชิงสัญลักษณ์”



เรื่องเล่า

ใช้ Storytelling และอารมณ์

มนุษย์จดจำเรื่องราวมากกว่ารายละเอียด
ถ้า Portfolio ของคุณมี “เรื่องเล่า” จะดึงดูดคนดูได้ทันที เช่น


- แรงบันดาลใจจากประสบการณ์จริง
- การทดลองล้มเหลวที่นำไปสู่ผลงานสุดท้าย
- ความเชื่อ หรือแนวคิดชีวิตที่สะท้อนในงาน

ตัวตน

แสดงตัวตนอย่างมืออาชีพ

- ใช้ชื่อ / โลโก้ / สัญลักษณ์ของตัวเองให้จำได้
- มี QR Code หรือเว็บไซต์ / IG / Behance / Artstation
- รูปภาพคมชัด ไฟล์ไม่หนักเกินไป





AR Camera

สรุปแนวคิดสำคัญ

PORTFOLIO ที่คนสนใจ =
งานดี + เรื่องราวชัด + ดีไซน์มีเอกลักษณ์ + บุคลิกศิลปินโดดเด่น