

การบริหารการคลังและการพัฒนารายได้ขององค์กรปกครองส่วนท้องถิ่น

## บทที่ 2

# ความรู้เบื้องต้นเกี่ยวกับการบริหารงานคลัง

ผู้ช่วยศาสตราจารย์ ดร.บุญวัฒน์ สว่างวงศ์

สาขาวิชาการบริหารงานตำรวจ

มหาวิทยาลัยราชภัฏสวนสุนันทา

การบริหารการคลังและการพัฒนารายได้ขององค์กรปกครองส่วนท้องถิ่น

## เนื้อหาการศึกษา บทที่ 2

- รายได้ประชาชาติ
- ผลิตภัณฑ์มวลรวมในประเทศ
- ผลิตภัณฑ์มวลรวมประชาชาติ
- นโยบายการเงิน และ นโยบายการคลัง
- ภาวะเงินเฟ้อ และ ภาวะเงินฝืด

## รายได้ประชาชาติ (National Income : NI)

หมายถึง มูลค่าของสินค้าและบริการขั้นสุดท้ายที่ผลิตขึ้นได้ ในช่วงเวลาที่กำหนด โดยทั่วไปจะประมาณ 1 ปี

ความรู้เรื่อง **กระแสการหมุนเวียนของระบบเศรษฐกิจ** ถือเป็นรากฐานที่จะนำไปสู่ความเข้าใจเกี่ยวกับรายได้ประชาชาติ โดยระบบเศรษฐกิจทั่วไปจะมีการซื้อขายแลกเปลี่ยนสินค้าและบริการ รวมทั้งปัจจัยการผลิต โดยมีเงินทำหน้าที่เป็นสื่อกลางในการแลกเปลี่ยน ดังนั้น **เงินจะถูกเปลี่ยนมือไปเรื่อยๆ** และเมื่อเงินถูกหมุนเวียนเปลี่ยนมือมาครั้งเท่าใด รายได้รวมของทั้งระบบเศรษฐกิจและผลผลิตรวมของประเทศก็จะยิ่งเพิ่มมากขึ้นด้วย

## รายได้ประชาชาติ (National Income : NI)

ระบบเศรษฐกิจใดๆ ก็ตามจะมีโครงสร้างของระบบเศรษฐกิจที่คล้ายคลึงกัน โดยทั่วไปจะประกอบด้วยหน่วยเศรษฐกิจ คือ ภาคครัวเรือน ภาคธุรกิจ ภาครัฐบาล และภาคต่างประเทศ

## รายได้ประชาชาติ (National Income : NI)

ความเจริญเติบโตทางเศรษฐกิจ สามารถวัดได้โดยพิจารณาจากรายได้ประชาชาติในปีนั้น ๆ ว่าเพิ่มขึ้นในอัตราเท่าไรเมื่อเปรียบเทียบกับปีที่ผ่านมา โดยใช้สมการ

$$NI (GDP) = C + I + G + (X-M) \text{ เมื่อ}$$

C = การใช้จ่าย ในการซื้อสินค้าและบริการของผู้บริโภค (ภาคครัวเรือน)

I = การใช้จ่ายของธุรกิจในการซื้อสินค้าประเภททุน (ภาคธุรกิจ)

G = การใช้จ่ายของรัฐบาลทั้งหมดในการซื้อสินค้าและบริการ (ภาครัฐบาล)

X = มูลค่าการส่งสินค้าออก (export)

M = มูลค่าการนำสินค้าเข้าประเทศ (import)

# 1. ภาคครัวเรือน (Household Sector) : C

มีบทบาทและหน้าที่ที่สำคัญ คือ

- 1.1 เป็นเจ้าของปัจจัยการผลิต ซึ่งได้แก่ ทุน ที่ดิน แรงงาน และการประกอบการ
- 1.2 ขายหรือให้บริการปัจจัยการผลิตแก่ภาคธุรกิจ ภาครัฐบาล และภาคต่างประเทศ
- 1.3 นำรายได้ที่ได้จากการขายปัจจัยการผลิตไปซื้อสินค้าและบริการ

## 2. ภาคธุรกิจ (Business Sector) : |

มีบทบาทและหน้าที่ที่สำคัญ คือ

2.1 เป็นผู้ผลิตสินค้าและบริการ โดยซื้อปัจจัยการผลิตจากภาคครัวเรือน

2.2 ขายสินค้าและบริการให้ภาคครัวเรือน ภาครัฐบาลและภาคต่างประเทศ

### 3. ภาครัฐบาล (Public or Government Sector) : G

มีบทบาทและหน้าที่ที่สำคัญ คือ

3.1 ออกกฎหมาย (โดยฝ่ายนิติบัญญัติ)

3.2 ตัดสินคดีความ (โดยฝ่ายตุลาการ)

3.3 จัดหาหรือผลิตสินค้าและบริการสาธารณะ สำหรับ  
บริการประชาชน (โดยฝ่ายบริหาร)

3.4 จัดหารายได้

## 4. ภาคต่างประเทศ (Foreign Sector) : X & M

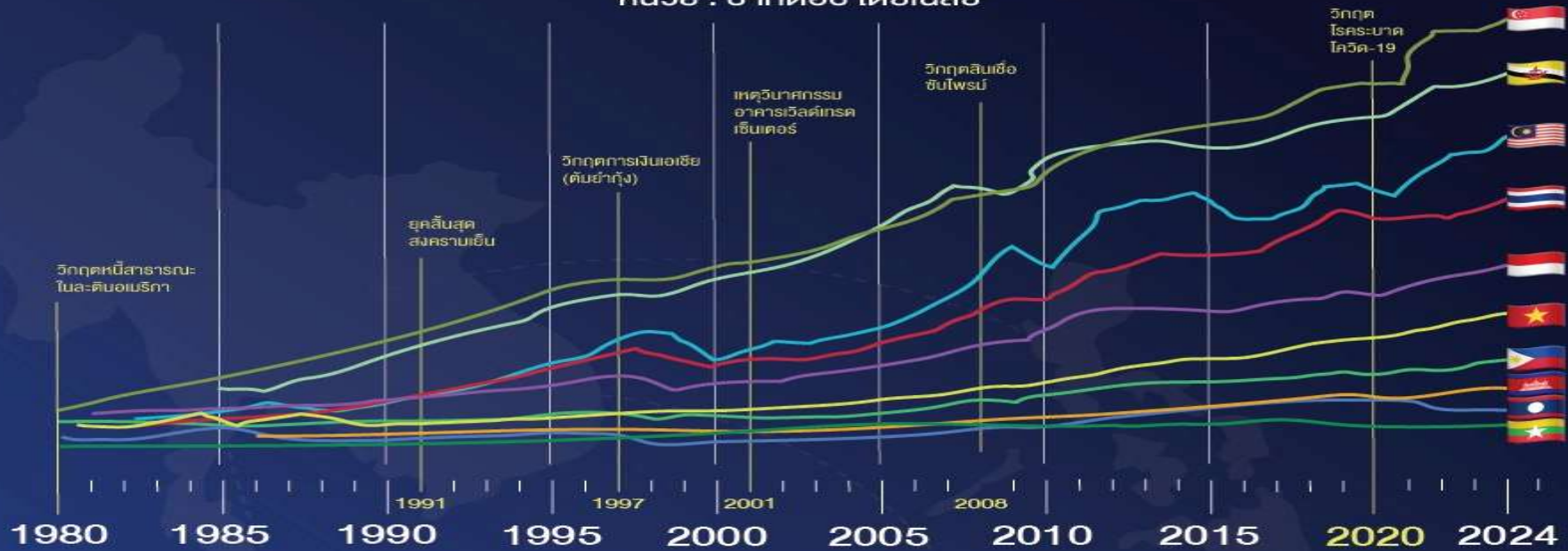
มีบทบาทและหน้าที่ที่สำคัญ คือ











4.1 การซื้อขายสินค้าและบริการ

4.2 การเคลื่อนย้ายทุนและปัจจัยการผลิตอื่น ๆ

# ปี 2024 รายได้ต่อหัวชาติอาเซียนอยู่ที่เท่าไร?

หน่วย : บาทต่อปี โดยเฉลี่ย



	<b>สิงคโปร์</b>	• 3,280,496 ต่อปี 273,374.7 ต่อเดือน		<b>เวียดนาม</b>	• 171,450.2 ต่อปี 14,287.5 ต่อเดือน
	<b>บรูไนฯ</b>	• 1,302,278.4 ต่อปี 108,523.2 ต่อเดือน		<b>ฟิลิปปินส์</b>	• 153,191.9 ต่อปี 12,765.9 ต่อเดือน
	<b>มาเลเซีย</b>	• 493,847.4 ต่อปี 41,153.9 ต่อเดือน		<b>กัมพูชา</b>	• 97,463 ต่อปี 8,121.9 ต่อเดือน
	<b>ไทย</b>	• 289,732.2 ต่อปี 24,144.3 ต่อเดือน		<b>ลาว</b>	• 73,307.5 ต่อปี 6,108.9 ต่อเดือน
	<b>อินโดนีเซีย</b>	• 195,500.5 ต่อปี 16,291.7 ต่อเดือน		<b>เมียนมา</b>	• 46,276.3 ต่อปี 3,856.3 ต่อเดือน

อัตราแลกเปลี่ยน 1 ดอลลาร์สหรัฐ = 37.04 บาท ณ วันที่ 25 เมษายน 2567

ข้อมูลจาก : กองทุนการเงินระหว่างประเทศ (IMF)

## ผลิตภัณฑ์มวลรวมในประเทศ (Gross Domestic Product)

GDP คือ ผลรวมของมูลค่าสินค้าและบริการที่ผลิตได้ **ภายในประเทศ** ในรอบระยะเวลาหนึ่งซึ่งปกติคือ 1 ปี คำว่ามูลค่าได้จากการใช้ราคาตลาดของสินค้าและบริการคูณกับจำนวนของสินค้าและบริการแต่ละชนิดแล้วนำมารวมกัน ซึ่งถ้าจะเรียกเต็ม ๆ คือ ผลิตภัณฑ์มวลรวมในประเทศตามราคาตลาด

# ผลิตภัณฑ์มวลรวมในประเทศ (Gross Domestic Product)

GDP มีลักษณะที่สำคัญ ดังนี้

1. มูลค่าในแต่ละปีอาจเปลี่ยนแปลงเนื่องจากราคาสินค้าเปลี่ยนแปลง ปริมาณสินค้าเปลี่ยนแปลง หรือทั้งราคาสินค้าและปริมาณสินค้าเปลี่ยนแปลงทั้ง 2 อย่าง GDP ในแต่ละปีที่แตกต่างกัน จึงไม่สามารถนำมาเปรียบเทียบเพื่อบอกถึงความสามารถในการผลิตสินค้าและบริการว่าดีขึ้นหรือลดลงจากปีก่อน ๆ หรือไม่ จึงเป็นปัญหาในการวัดความกินดีอยู่ดีของคนในประเทศซึ่งวัดจากปริมาณของสินค้าและบริการต่อคน

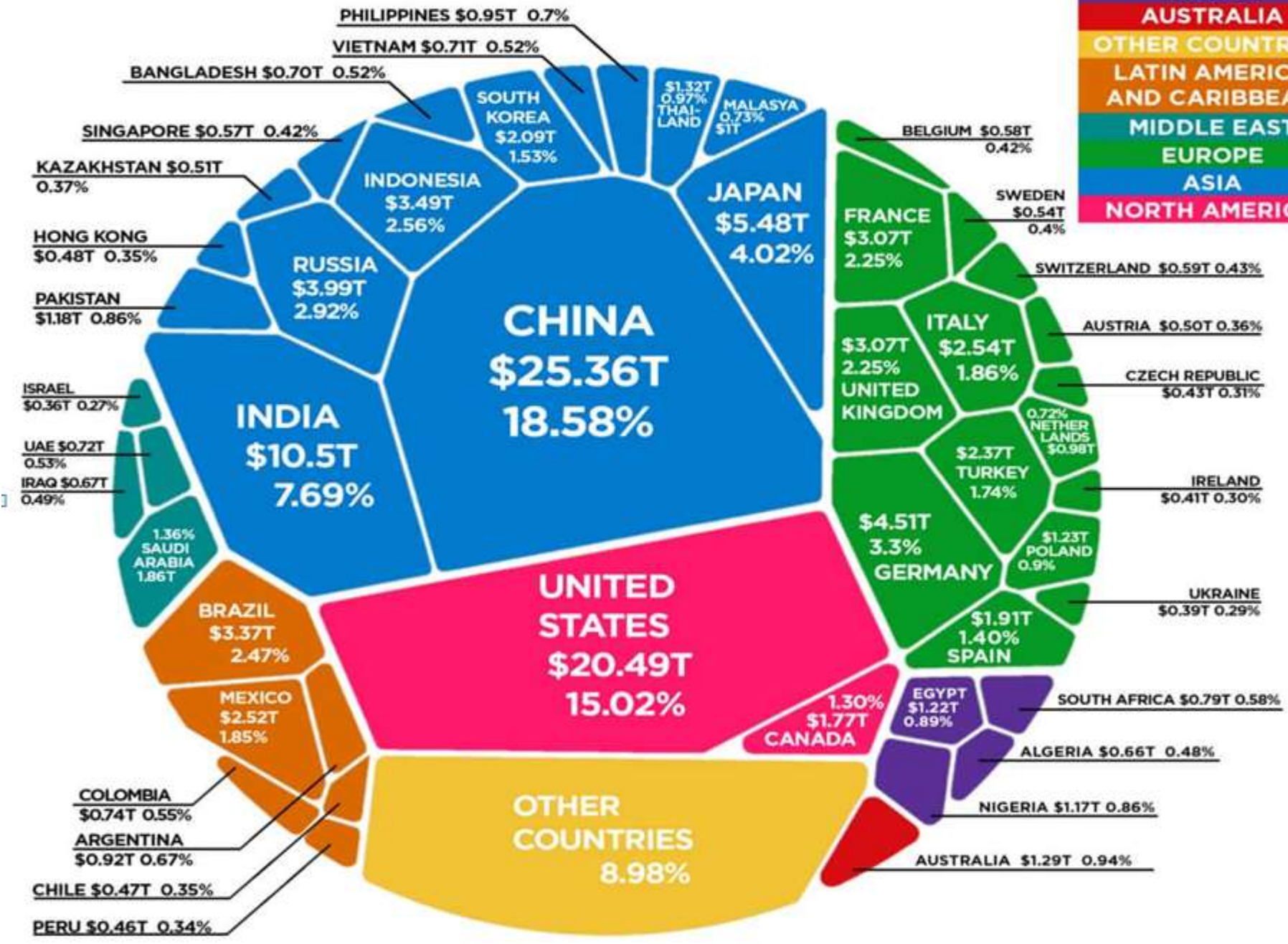
## ผลิตภัณฑ์มวลรวมในประเทศ (Gross Domestic Product)

2. GDP ของปีใด ต้องคำนวณจากสินค้าและบริการที่ผลิตในปีนั้น ๆ เท่านั้น ดังนั้นการขายสินค้าเก่า เช่น รถยนต์มือสอง บ้านเก่า จึงไม่นับรวม
3. สินค้าและบริการที่นำมาคำนวณต้องเป็นสินค้าและบริการขั้นสุดท้ายเท่านั้น เพื่อหลีกเลี่ยงปัญหาการนับซ้ำ
4. สินค้าและบริการขั้นสุดท้ายที่นำมาคำนวณจะต้องผลิตภายในอาณาเขตของประเทศเท่านั้น โดยไม่สนใจว่าจะผลิตโดยใคร ในขณะที่สินค้าและบริการที่ผลิตโดยคนไทยแต่ผลิตในต่างประเทศ จะไม่นำมาคำนวณ

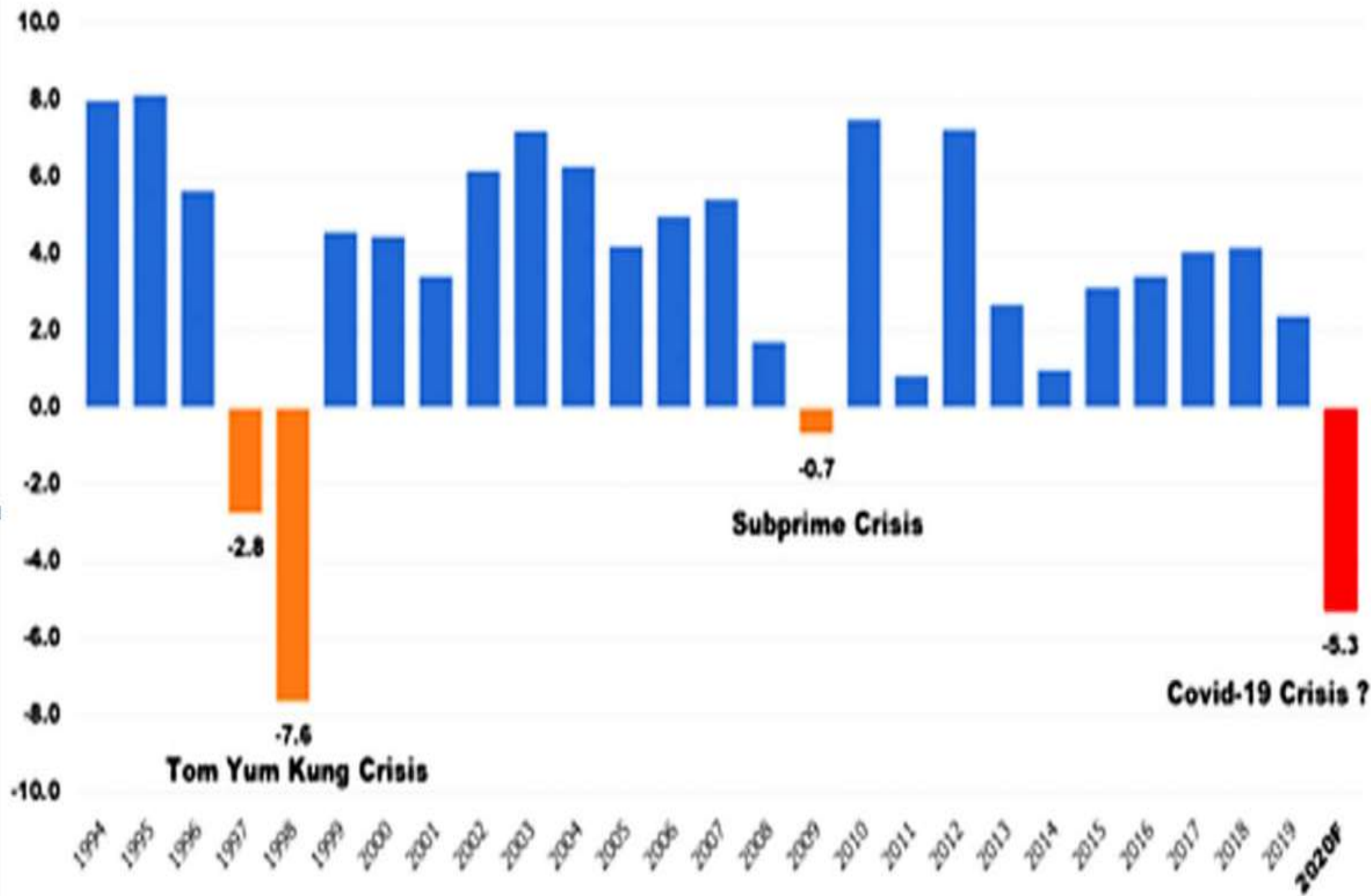
## ผลิตภัณฑ์มวลรวมในประเทศ (Gross Domestic Product)

5. สินค้าและบริการขั้นสุดท้ายที่นำมาคำนวณต้องผ่านกระบวนการตลาด (มีการซื้อ-ขาย) และไม่ผิดกฎหมาย ดังนั้น การซื้อขายยาบ้า สุราเถื่อน บ่อนการพนัน โสเภณี การปลูกพืชผักไว้กินเอง แม่บ้านทำงานบ้านเอง จึงไม่นำมารวมใน GDP นอกจากนี้กิจกรรมที่ไม่มีการบันทึกเพื่อการหลบเลี่ยงภาษี เช่น การซื้อขายสินค้าไม่มีใบเสร็จ แม้จะถูกกฎหมายแต่ก็ไม่สามารถนำมารวมใน GDP ได้

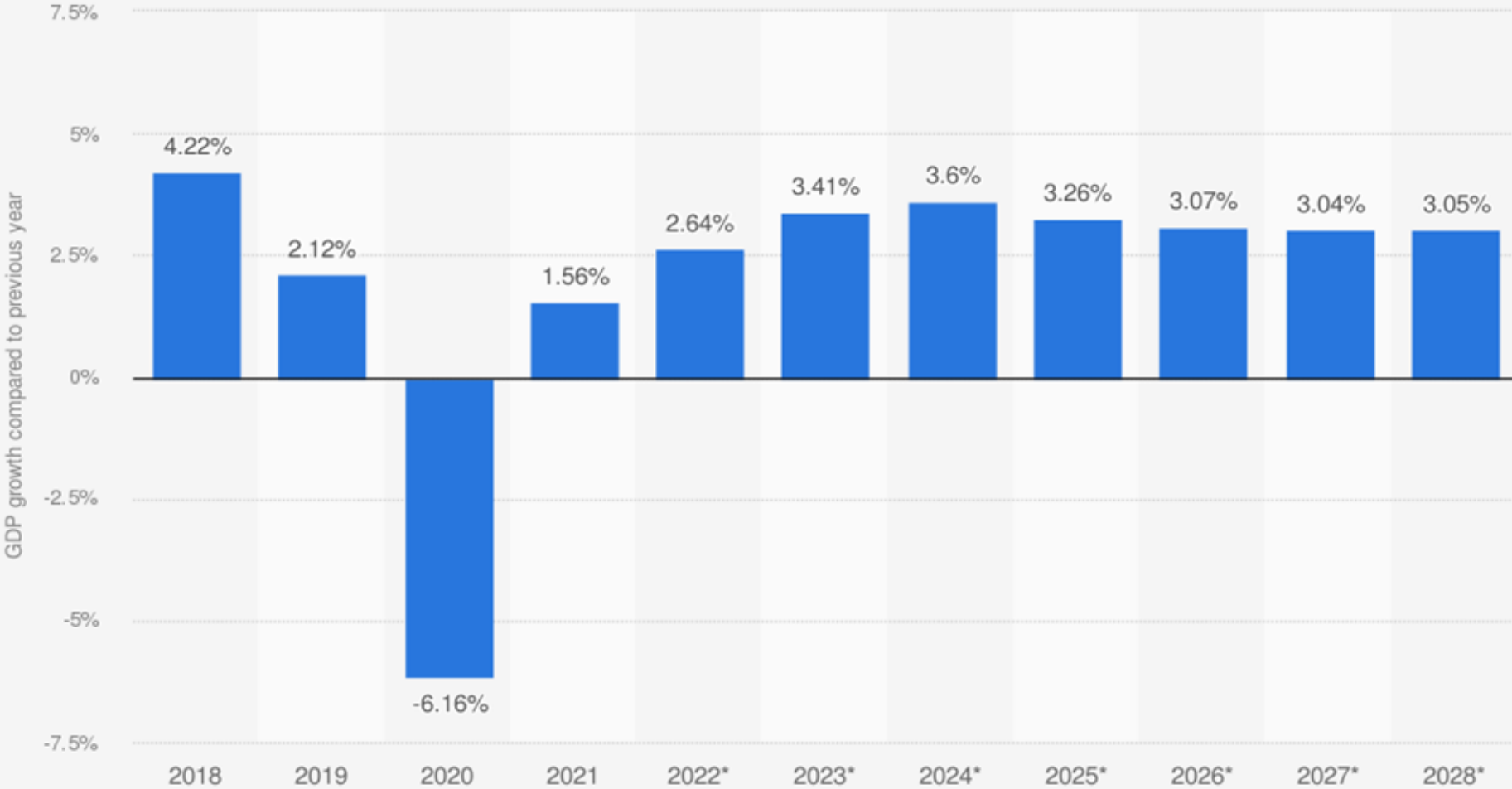
**World's Region**



## GDP Growth %YoY



# Thailand: Growth rate of the real gross domestic product (GDP) from 2018 to 2028 (compared to the previous year)



Source  
IMF  
© Statista 2023

Additional Information:  
Thailand; IMF



# Thailand Economy Highlight 2024

Ongoing recovery in the export and tourism are key growth drivers.

Number of tourist arrivals is likely to reach 33 million.

Bath likely to be one of the outperformers within the region.

## Key economic indicators

	Q1	Q2	Q3	Q4
 Real GDP Growth	3.5	3.6	3.8	3.4
 Bath	34.8	34.3	33.8	33.3
 Interest	2.5	2.5	2.5	2.5
 Inflation	1-3 %			



GDP  
3.6%



Stronger  
Thai baht forecast  
33-34  
US dollar



Headline  
inflation  
1.6%



See Marco Note: Thailand: Disinflation Continued in Dec Amid Ongoing Subsidies  
See Marco Note: Quarterly Global Outlook Q1 2024

สภาพัฒน์ฯ เหยย GDP ไทย

ไตรมาส 1/2568

3.2%

ไตรมาส 2/2568

2.8%

# เปรียบเทียบ GDP 6 ประเทศอาเซียน

	ไตรมาส 1/2568	ไตรมาส 2/2568	
เวียดนาม	7.0%	7.96%	↑
ฟิลิปปินส์	5.4%	5.5%	↑
อินโดนีเซีย	4.9%	5.1%	↑
สิงคโปร์	4.1%	4.4%	↑
มาเลเซีย	4.4%	4.4%	ไม่เปลี่ยนแปลง
<b>ไทย</b>	<b>3.2%</b>	<b>2.8%</b>	↓

## ผลิตภัณฑ์มวลรวมประชาชาติ (Gross National Product)

GNP คือ มูลค่าของสินค้าและบริการขั้นสุดท้าย  
ที่ผลิตโดยทรัพยากรของประเทศในรอบระยะเวลาหนึ่ง  
ซึ่งปกติคือ 1 ปี ดังนั้น GDP กับ GNP จึงแตกต่างกันตรงที่  
GDP ยึดอาณาเขตในขณะที่ GNP ยึดทรัพยากร



# นโยบายการเงิน & นโยบายการคลัง

---

## นโยบายการเงิน (Monetary Policy)

คือ การที่รัฐบาลกลางของแต่ละประเทศใช้เครื่องมือทางการเงิน ซึ่งประกอบด้วย 3 ด้าน ได้แก่

1. การเพิ่ม - ลดปริมาณเงินที่หมุนเวียนในระบบเศรษฐกิจ

การวัดปริมาณเงินในระบบเศรษฐกิจ ประกอบด้วย

- (1) M1 หมายถึง ธนบัตร เหรียญ และเงินฝากในบัญชีออมทรัพย์
- (2) M2 หมายถึง M1 และ เงินฝากประจำ
- (3) M3 หมายถึง M2 และ สินทรัพย์

## นโยบายการเงิน (Monetary Policy)

2. ปรับเปลี่ยนอัตราดอกเบี้ยนโยบาย หรือดอกเบี้ยมาตรฐาน
3. ปรับเปลี่ยนอัตราแลกเปลี่ยน เพื่อปรับภาวะเศรษฐกิจ  
ให้บรรลุเป้าหมายที่ต้องการ ได้แก่
  - ให้เศรษฐกิจเติบโต (Economic Growth)
  - ให้เศรษฐกิจมีเสถียรภาพ (Economic Stability)
  - ให้มีความเสมอภาคทางเศรษฐกิจ (Economic Equality)

## นโยบายการเงิน (Monetary Policy)

**สรุป** ถ้ามีการเอ่ยถึง นโยบายการเงิน หรือ Monetary Policy ให้นึกถึง

1. ปริมาณเงินในระบบเศรษฐกิจ เช่น มีเงินที่เป็นธนบัตร 1,000 500 100 50 20 10 และ เหรียญต่างๆ ซึ่งเท่ากับปริมาณเงินในระบบเศรษฐกิจซึ่งมีไว้เพื่อรองรับกิจกรรมทางเศรษฐกิจของภาคประชาชนและเอกชน
2. อัตราดอกเบี้ย เช่น อัตราดอกเบี้ยเงินฝาก อัตราดอกเบี้ยเงินกู้
3. อัตราแลกเปลี่ยนเงินตรา

## นโยบายการคลัง (Fiscal Policy)

คือ การที่รัฐบาลใช้เครื่องมือทางการคลัง  
ซึ่งประกอบด้วย

1. การเพิ่ม - ลดภาษี
2. ก่อหนี้สาธารณะเพิ่มหรือไม่ก่อหนี้เพิ่ม
3. เพิ่ม - ลดรายจ่ายสาธารณะ

## นโยบายการคลัง (Fiscal Policy)

**สรุป** ถ้าพูดถึง นโยบายการคลัง FISCAL POLICY  
ให้นึกถึง งบประมาณรายรับ งบประมาณรายจ่าย และ  
หนี้สาธารณะ

1. งบประมาณรายรับ หมายถึง ภาษีต่างๆ
2. งบประมาณรายจ่าย หมายถึง รายจ่ายของแผ่นดิน  
แบ่งออกเป็น

## นโยบายการคลัง (Fiscal Policy)

2.1 งบประมาณหรืองบพัฒนา หมายถึง การที่ภาครัฐลงทุนไปในสาธารณูปโภคที่ใช้ประโยชน์ได้นาน เช่น การสร้างถนน โรงพยาบาล โรงเรียน ฯลฯ

2.2 งบประมาณประจำ หมายถึง เงินเดือนข้าราชการ ค่าน้ำ ค่าไฟฟ้า ค่าวัสดุ ฯลฯ หรือการที่รัฐใช้จ่ายในลักษณะที่สิ้นเปลืองหมดไปในปีนั้น

## นโยบายการคลัง (Fiscal Policy)

3. หนี้สาธารณะ หมายถึง การที่ภาษีที่รัฐเก็บมาไม่เพียงพอต่อการใช้จ่ายจึงต้องไปกู้ ซึ่งเท่ากับเป็นการก่อหนี้สาธารณะ ซึ่งในบางครั้งรัฐบาลก็ก่อหนี้สาธารณะโดยการกู้ภายในประเทศหรือบางครั้งก็กู้จากต่างประเทศ

บางครั้งหนี้สาธารณะก็ถือเป็นงบประมาณรายรับ คือ เป็นรายรับจากการกู้ยืม และถ้าหนี้ถึงกำหนดชำระต้องจ่ายชำระคืน ก็ต้องตั้งงบประมาณรายจ่ายไปชำระ ก็เท่ากับหนี้สาธารณะเป็นงบประมาณรายจ่าย

# ภาวะเงินเฟ้อและเงินฝืด (Inflation & Deflation)

---

## ภาวะเงินเฟ้อ (Inflation)

เป็นภาวะที่ระดับราคาสินค้าและบริการมีการปรับตัว**สูงขึ้น**อย่างต่อเนื่อง มักเกิดจากต้นทุนการผลิตปรับตัวสูงขึ้น หรืออุปสงค์ปรับตัวเพิ่มขึ้น เมื่อความต้องการซื้อ มากกว่าความต้องการขาย ราคาสินค้าและบริการจึงปรับตัว**สูงขึ้น** ส่งผลให้เงินจำนวนเท่าเดิมสามารถซื้อสินค้าและบริการได้**น้อยลง**

## การแก้ปัญหาเงินเฟ้อ (Inflation)

- เพิ่มดอกเบี้ยเงินฝาก เพราะเงินในระบบมีมากเกินไป ทำให้รัฐฯ ต้องนำเงินกลับเข้าคลัง
- ควบคุมราคาสินค้าที่ขาดตลาดไม่ให้สูงเกินไป

ที่จริงแล้วเงินเฟ้อไม่ได้มีแต่ข้อเสีย ถ้าเงินเฟ้ออยู่ในระดับที่พอดีจะทำให้เศรษฐกิจเติบโต คนมีเงินในกระเป๋าเพิ่มทำให้ใช้จ่ายกันมากขึ้น เงินหมุนเวียนในระบบก็เยอะขึ้นด้วย

## ภาวะเงินฝืด (Deflation)

เป็นภาวะที่ระดับราคาสินค้าและบริการมีการปรับตัว**ลดลง**อย่างต่อเนื่อง มักเกิดจากการหดตัวของอุปสงค์ หรือ การเพิ่มขึ้นของอุปทาน เมื่อความต้องการขายมีมากกว่าความต้องการซื้อ ราคาสินค้าและบริการจึงปรับตัวลดลง

**ผลกระทบ:** เศรษฐกิจชะลอตัว, รายได้จากการทำธุรกิจลดลง, คนว่างงานมากขึ้น, ความน่าเชื่อถือในการลงทุนน้อยลง

## การแก้ปัญหาเงินฝืด (Deflation)

- ลดอัตราดอกเบี้ยเงินฝากและเงินกู้ เพื่อให้คนมีเงินในมือมากขึ้น
- นโยบายกระตุ้นเศรษฐกิจ

# เงินเพื่อ vs. เงินฟืด



มาก	ปริมาณเงินในระบบ	น้อย
สูงขึ้น	อัตราดอกเบี้ย	ต่ำลง
สูงขึ้น	มูลค่าสินค้าและบริการ	ทรงตัว/ต่ำลง
ฟื้นตัว/ขยายตัว	สถานะเศรษฐกิจ	ชะลอตัว/ถดถอย
ฟองสบู่แตก	ความเสี่ยงเกิดวิกฤต	เศรษฐกิจตกต่ำ



การบริหารการคลังและการพัฒนารายได้ขององค์กรปกครองส่วนท้องถิ่น

## บทที่ 7

# การบริหารการคลังและการพัฒนารายได้ ขององค์กรปกครองส่วนท้องถิ่น

ผู้ช่วยศาสตราจารย์ ดร.บุญวัฒน์ สว่างวงศ์  
สาขาวิชาการบริหารงานตำรวจ มรภ.สวนสุนันทา

## การบริหารการคลังขององค์กรปกครองส่วนท้องถิ่น

การคลังท้องถิ่น หมายถึง การบริหารงานคลังของหน่วยงานปกครองส่วนท้องถิ่น ซึ่งเป็นการพิจารณาถึงการจัดหารายได้ การกำหนดรายจ่าย การจัดทำงบประมาณ การจัดซื้อ การจัดจ้าง การบัญชี การตรวจสอบบัญชีของหน่วยงานการปกครองส่วนท้องถิ่น

# การบริหารการคลังขององค์กรปกครองส่วนท้องถิ่น

ดังนั้น การบริหารการคลังท้องถิ่น จึงประกอบด้วย

การหารายได้ขององค์กรปกครองส่วนท้องถิ่น และการจัดการรายจ่ายเป็นสำคัญ ซึ่งการกระจายอำนาจให้องค์กรปกครองส่วนท้องถิ่นตามหลักการปกครองตนเองที่กำหนดไว้ในรัฐธรรมนูญนั้น องค์กรปกครองส่วนท้องถิ่นจะต้องจัดหารายได้ด้วยตนเองให้มากที่สุด โดยการจัดเก็บภาษีท้องถิ่นตามที่กฎหมายกำหนดให้เต็มความสามารถ และถ้าหากรายได้ไม่เพียงพอกับรายจ่ายที่จำเป็นต้องใช้ในการจัดบริการพื้นฐานแล้ว รัฐบาลจึงควรเข้าไปให้ความช่วยเหลือ เช่น ให้เงินอุดหนุนตามความจำเป็น

## ความหมายและความเข้าใจ

### ลักษณะการปกครองท้องถิ่นที่มีความเป็นประชาธิปไตย

1. คณะผู้บริหาร ตลอดจน ฝ่ายนิติบัญญัติที่มาจากการเลือกตั้งของประชาชนในท้องถิ่นนั้น
2. มีฐานะเป็นนิติบุคคลที่สามารถทำสัญญากับองค์กรต่างๆ
3. มีความเป็นอิสระในการกำหนดนโยบาย และการบริหารงานในท้องถิ่น

## ความหมายและความเข้าใจ

องค์ประกอบสำคัญอีกอย่างหนึ่ง ซึ่งขาดไม่ได้เลย ก็คือ  
“**ต้องมีความเป็นอิสระทางการคลัง**” ได้แก่

- การจัดทำงบประมาณ
- การจัดเก็บภาษี
- การแสวงหารายได้อื่น ๆ

## ความหมายและความเข้าใจ

สภาพที่องค์กรปกครองส่วนท้องถิ่นต้องพึ่งเงินจำนวนมากในแต่ละปีจากรัฐบาลส่วนกลาง และเป็นการได้รับเงินอุดหนุนอย่างมีเงื่อนไข ก็กล่าวได้ว่าองค์กรปกครองส่วนท้องถิ่นนั้นขาดอิสระทางการคลัง และเมื่อขาดอิสระภาพดังกล่าว ประกอบกับงบประมาณมีจำนวนจำกัดก็ย่อมเป็นปัญหาใหญ่ และมีผลสำคัญต่อสถานภาพขององค์กรปกครองส่วนท้องถิ่นนั้น ๆ

## ทำไมจึงต้องมีความเป็นอิสระทางการคลัง

1. รัฐบาลส่วนกลางไม่อาจผูกขาดการตัดสินใจเรื่อง การคลังในระดับท้องถิ่นไว้ที่ส่วนกลาง ทั้งนี้เนื่องจากรัฐบาล ส่วนกลางมีนโยบาย และปัญหาในระดับชาติมากมายที่จะต้อง ดูแลรับผิดชอบ และมีท้องถิ่นมากมายที่ยังมีปัญหที่อาจมี จำนวนมาก และปัญหามีลักษณะที่แตกต่างกัน นอกจากนี้ รัฐบาลส่วนกลางก็ไม่อาจกุมข้อมูลได้ทุก ๆ ด้านอย่างทันที่่วงที่ และข้อมูลย่อมมีมากทั้งปริมาณ และมีการเปลี่ยนแปลง บ่อยครั้งตามสถานการณ์ในแต่ละแห่ง

## ทำไมจึงต้องมีความเป็นอิสระทางการคลัง

2. ท้องถิ่นไม่เพียงแต่อยู่ใกล้ชิดข้อมูล เข้าใจเรื่องราว และปัญหาต่างๆ ในท้องถิ่นได้ดี หากยังเป็นเจ้าของสถานที่ ปฏิบัติการใดๆ ที่เกิดขึ้นก็จะส่งผลกระทบต่อพื้นที่ และผู้ที่อยู่ในพื้นที่ ดังนั้น การตัดสินใจจึงควรเป็นเรื่องของท้องถิ่น

3. อิสรภาพทางการคลังเป็นไปได้ก็ต่อเมื่อมีการกระจายอำนาจ หรือการปกครองตนเองแบบประชาธิปไตยสำหรับท้องถิ่น

## ทำไมจึงต้องมีความเป็นอิสระทางการเมือง

4. อิสรภาพของท้องถิ่นจะช่วยให้คนในท้องถิ่นมีความตื่นตัวทางการเมือง และระดับของสำนักท้องถิ่นสูงเพิ่มขึ้น มีจิตสำนึกในการเสียภาษีเพื่อท้องถิ่นมากขึ้น และเป็นการพัฒนากระบวนการมีส่วนร่วมทางการเมืองได้อย่างมีประสิทธิภาพ ส่งผลต่อการพัฒนาชุมชนและประเทศชาติในระยะยาว

## การพัฒนาด้านการเงินการคลัง

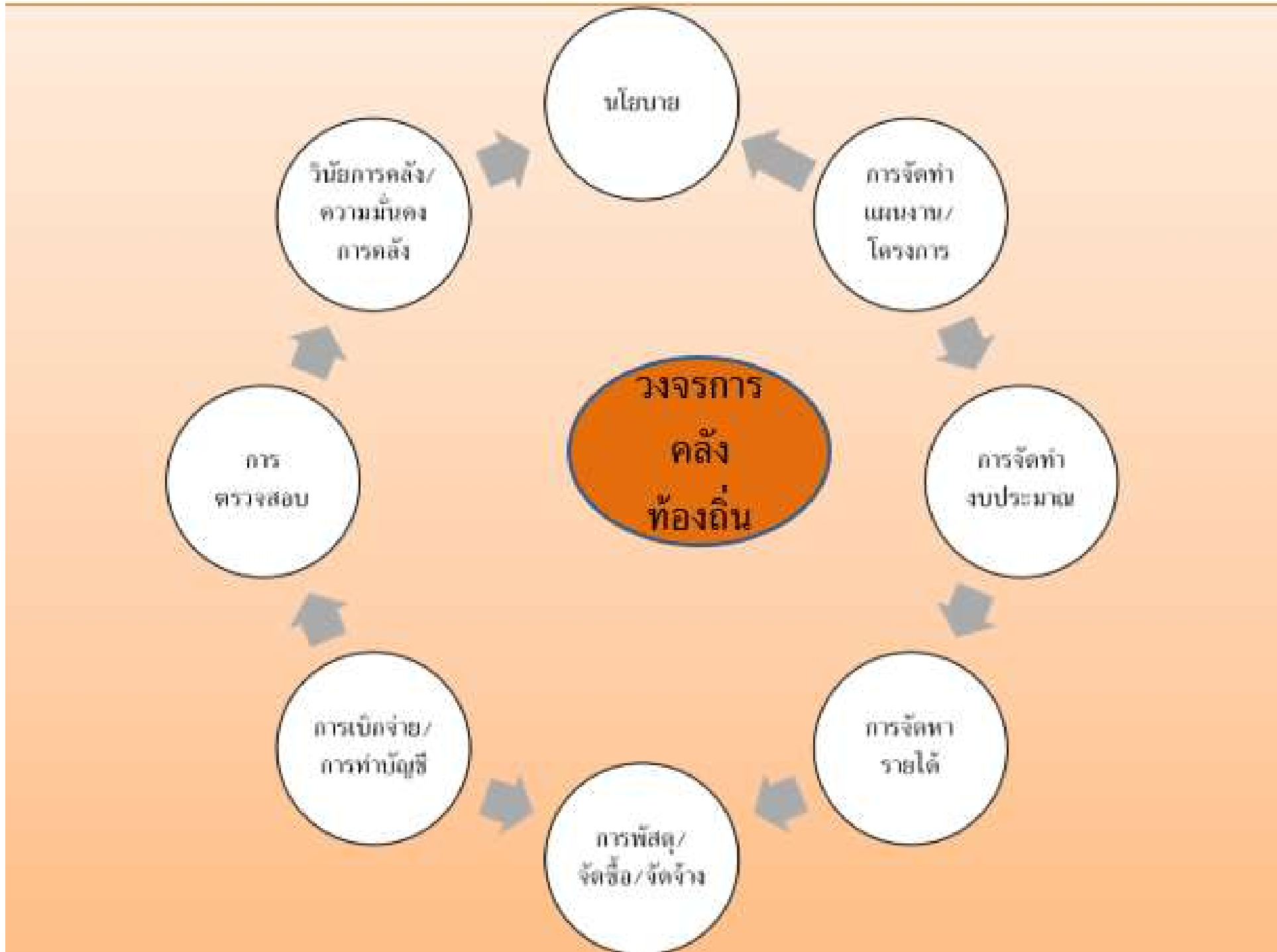
เน้นการพัฒนาระบบการบริหารจัดการด้านการเงินการคลังในขั้นตอนต่างๆ ให้มีประสิทธิภาพ และมีความสอดคล้องกัน

1. นโยบายของผู้บริหาร/ ทิศทางการพัฒนา อปท.
2. การจัดทำแผนงาน / โครงการ
3. การจัดทำงบประมาณ
4. การจัดเก็บภาษีอากร

## การพัฒนาด้านการเงินการคลัง

5. การพัสดุ / การจัดซื้อจัดจ้าง
6. การเบิกจ่ายเงิน / การจัดทำบัญชี
7. การตรวจสอบการใช้จ่ายงบประมาณ
8. วินัยของการคลัง / ความมั่นคงทางการคลัง

ขั้นตอนดังกล่าว เป็นวงจรทางการคลังของ อปท. ที่จะต้องดำเนินการให้มีประสิทธิภาพ และมีความสอดคล้องกันและทุกขั้นตอน จะต้องเน้น คือ ความประหยัดคุ้มค่า เกิดประโยชน์สูงสุด รวดเร็ว ทันสถานการณ์ โดยคำนึงถึงประชาชนเป็นหลัก



## วงจรการคลังท้องถิ่น

นโยบาย - ผู้บริหาร อปท. ศึกษางานการพัฒนา การวางแผนปฏิบัติอย่างกว้าง ๆ ที่สอดคล้องกับพื้นที่/ ปัญหาและความต้องการของประชาชน

การจัดทำแผนงาน/โครงการ - ต้องสนองนโยบายที่วางไว้ ระบุงบประมาณที่ต้องจ่ายไว้ด้วย

การจัดทำงบประมาณ - การเตรียมงบประมาณ การอนุมัติ การบริหาร และการติดตามผล

การจัดหารายได้ - พัฒนาเพิ่มประสิทธิภาพการจัดเก็บ ขยายฐานภาษี

การพัสดุ/การจัดซื้อ/จัดจ้าง - ขั้นตอนดำเนินการโครงการต่าง ๆ การก่อกำหนดผูกพัน

# การพัฒนารายได้ขององค์กรปกครองส่วนท้องถิ่น

## 1. รายได้ที่ อปท. จัดเก็บเอง

ภาษี / อากร และค่าธรรมเนียมต่างๆ เช่น ภาษีโรงเรือนและที่ดิน ภาษีบำรุงท้องที่ ภาษีป้าย อากรฆ่าสัตว์ ฯลฯ ภาษีน้ำมัน ยาสูบ และค่าธรรมเนียมจากผู้พักในโรงแรม ซึ่งจัดเก็บโดยองค์การบริหารส่วนจังหวัด (อบจ.)

## 2. รายได้ที่รัฐบาลจัดเก็บแล้วจัดสรรให้

ภาษีมูลค่าเพิ่ม 1 ใน 9 ภาษีธุรกิจเฉพาะ ภาษีสุรา ภาษีสรรพสามิต ค่าธรรมเนียมการจดทะเบียนขอสงฆาภิบาล ทรัพย์สิน ค่าภาคหลวงแร่ และค่าภาคหลวงปิโตรเลียม เป็นต้น

## การพัฒนารายได้ขององค์กรปกครองส่วนท้องถิ่น

### 3. รายได้ที่รัฐบาลแบ่งให้

ภาษีมูลค่าเพิ่มตามกฎหมายกำหนดแผนและขั้นตอนการกระจายอำนาจ เพื่อให้ อปท. มีสัดส่วนรายได้เพิ่มขึ้น

### 4. เงินอุดหนุนทั่วไป

รัฐบาลจัดสรรให้เป็นรายได้ของ อปท. เพื่อดำเนินการตามภารกิจหน้าที่ หรือภารกิจถ่ายโอน

### 5. เงินอุดหนุนเฉพาะกิจ

รัฐบาลจัดสรรให้ อปท. เพื่อดำเนินการตามนโยบายของรัฐบาล

## การพัฒนารายได้ขององค์กรปกครองส่วนท้องถิ่น

กรมส่งเสริมการปกครองท้องถิ่น กำหนดแนวทางการพัฒนา  
รายได้ โดยการเพิ่มประสิทธิภาพการจัดเก็บรายได้ของ อปท. เพื่อให้  
อปท. มีการจัดเก็บรายได้ของตนเองและประชาชนมีส่วนร่วมในการ  
พัฒนาท้องถิ่น โดยการเสียภาษีอากร ไว้ดังนี้

1. กำหนดเป้าหมายการจัดเก็บรายได้ในแต่ละปีงบประมาณ  
ให้สอดคล้องกับสภาพที่เป็นจริง โดยให้เปรียบเทียบกับปีที่ผ่านมา
2. จัดทำแผนการพัฒนาประสิทธิภาพการจัดเก็บรายได้ของ  
อปท. ประจำปี เช่น การรับชำระภาษีอากรนอกสำนักงาน การรับชำระ  
ทางไปรษณีย์ การออกหน่วยบริการ

## การพัฒนารายได้ขององค์กรปกครองส่วนท้องถิ่น

3. การประชาสัมพันธ์การจัดเก็บภาษีและค่าธรรมเนียมในรูปแบบต่างๆ เพื่อให้ประชาชนรับทราบ
4. ตรวจสอบรายการทรัพย์สินที่อยู่ในข่ายต้องเสียภาษีอากร และค่าธรรมเนียมให้ถูกต้อง ครบถ้วน เป็นปัจจุบัน
5. จัดประชุมชี้แจงให้ความรู้เกี่ยวกับภาษีอากร และให้ประชาชน ได้แสดงความคิดเห็น หรือซักถามข้อสงสัย
6. อำนวยความสะดวก สร้างความประทับใจแก่ประชาชนผู้มาเสียภาษีที่สำนักงาน

## การพัฒนารายได้ขององค์กรปกครองส่วนท้องถิ่น

7. ปรับปรุงระบบแผนที่ภาษี และทะเบียนทรัพย์สินให้เป็นปัจจุบัน เพื่อใช้เป็นฐานข้อมูลในการจัดเก็บภาษี
8. รักษามาตรฐานการจัดเก็บภาษีอากร และพัฒนาความรู้ความสามารถของบุคลากรในการจัดเก็บภาษี
9. ใช้มาตรการบังคับจัดเก็บภาษี กรณีผู้หลีกเลี่ยงไม่ชำระภาษี เช่น การฟ้องคดี การยึด /อายัด และขายทอดตลาด ตามที่กฎหมายกำหนด

# การบริหารการคลังท้องถิ่นของประเทศไทย





## 1. ระบบการคลังท้องถิ่นในสหราชอาณาจักร

ระบบการคลังท้องถิ่นในสหราชอาณาจักรจะมีการแยกระบบบัญชีออกเป็น 2 หมวดใหญ่ๆ ได้แก่ ระบบการคลังเพื่อการลงทุน (Capital Finance System) และระบบการคลังทั่วไป (Current or Revenue Finance System) โดยจะแยกตามประเภทและแผนการใช้จ่ายและที่มาของรายรับเพื่อรองรับการใช้จ่าย

## ระบบการคลังเพื่อการลงทุน

ระบบการคลังเพื่อการลงทุน เกี่ยวข้องกับการใช้จ่ายเพื่อการลงทุนหรือเป็นโครงการระยะยาว เช่น การลงทุนด้านสาธารณูปโภค หลักการใช้จ่ายภายใต้ระบบบัญชีนี้ ส่วนใหญ่จะถูกกำหนดไว้ในพระราชบัญญัติการปกครองท้องถิ่นและการเคหะ ค.ศ. 1989

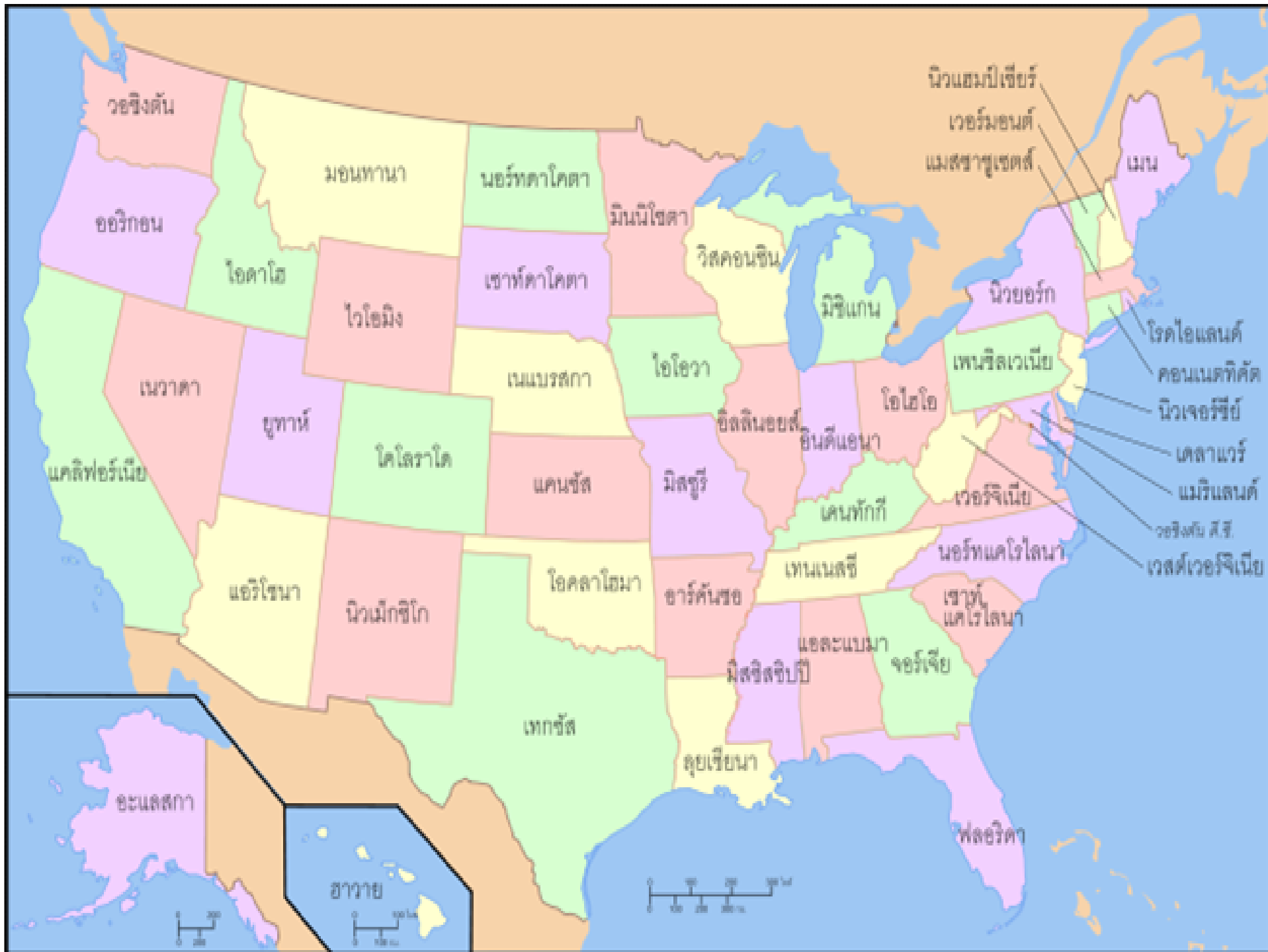
## ระบบการคลังทั่วไป

เป็นระบบบัญชีที่สะท้อนสถานภาพทางการคลังของ  
ท้องถิ่นโดยแท้จริง เพราะจะเกี่ยวข้องกับค่าใช้จ่ายใน  
กิจการบริการสาธารณะโดยทั่วไปและงบรายจ่ายประจำ  
ต่าง ๆ มีสัดส่วนกว่าร้อยละ 90 ของการใช้จ่ายทั้งหมด

สำหรับรายได้เพื่อใช้ในการดำเนินกิจการของท้องถิ่น  
จะมีแหล่งที่มา 4 ด้านใหญ่ ๆ คือ

## ระบบการคลังทั่วไป

- ค่าใช้บริการและค่าธรรมเนียม (Charges and Fees)
- เงินอุดหนุนจากรัฐบาล (Government Grants)
- ภาษีธุรกิจมาตรฐาน
- ภาษีท้องถิ่น (local tax)



## 2. ระบบการคลังท้องถิ่นในสหรัฐอเมริกา

1. ภาษีทรัพย์สินทั่วไป (General Property Tax)
2. ภาษีการขายทั่วไป (General Sales Tax) ทุกมลรัฐจะมี ภาษีบุหรื เครื่องดื่มแอลกอฮอล์ และน้ำมัน
3. ภาษีรายได้ (Income Tax) ในช่วงปี ค.ศ.1950 หลายรัฐ และชาติเริ่มมีการเก็บภาษีรายได้คล้ายกับรัฐบาลกลาง
4. ภาษีอากรและภาษีแยกเก็บ (Excise and Severance Tax) เช่น การอนุญาตกิจกรรมทางด้านความบันเทิง การรับมรดก การโอนย้ายเงิน

## แหล่งรายได้อื่น

เงินจากบริการพิเศษ เช่น ค่าธรรมเนียมการล่าสัตว์ ค่าธรรมเนียมจากการขอใบอนุญาตอื่น ๆ เงินจากศาล ค่าปรับ และจากการจอดรถ เป็นต้นัวเพิ่มรายได้ให้แก่เมืองด้วย ในบางมลรัฐมีการดำเนินการด้านสาธารณูปโภคเอง (ก๊าซและไฟฟ้า) ซึ่งให้ผลกำไรดี และมลรัฐยังมีรายได้มาจากการออกล็อตเตอรี่

# การให้เงินอุดหนุน

โครงการต่าง ๆ ได้รับเงินสนับสนุนจากรัฐบาลกลาง แต่การปฏิบัติงานหรือการจัดทำภารกิจต่าง ๆ เป็นหน้าที่ของมลรัฐและองค์กรปกครองส่วนท้องถิ่น รวมถึง องค์กรเอกชนอื่น ๆ ด้วยความสัมพันธ์ดังกล่าว ส่งผลให้รัฐบาลกลาง สามารถกำหนดนโยบายสาธารณะของมลรัฐและองค์กรปกครองส่วนท้องถิ่นได้ด้วย

# การให้เงินอุดหนุน

เงินอุดหนุน มี 2 ประเภท ได้แก่ Categorical grant เป็นเงินอุดหนุนสำหรับวัตถุประสงค์พิเศษ เช่น เพื่อการอบรม, ทางหลวง, ความปลอดภัย เป็นต้น เงินอุดหนุนประเภทนี้ผู้รับการสนับสนุนไม่มีโอกาสได้เลือกที่จะเอาเงินไปใช้ทำอะไร เพราะได้กำหนดไว้แล้ว และเงินอุดหนุนประเภทนี้คิดเป็นร้อยละ 80 ของเงินอุดหนุนทั้งหมด ส่วนเงินอุดหนุนอีกประเภทหนึ่งคือ Block grant เงินอุดหนุนประเภทนี้ผู้รับการสนับสนุนมีทางเลือกที่นำไปใช้มากกว่าประเภทแรก

### 3. ระบบการคลังท้องถิ่นในญี่ปุ่น

รายได้จากภาษีถือได้ว่าเป็นแหล่งรายได้ที่มีความสำคัญอย่างมากต่อหน่วยการปกครองส่วนท้องถิ่น เพราะเป็นรายได้ที่ท้องถิ่นหามาได้เอง โดยท้องถิ่นมีอำนาจที่จะกำหนดประเภทและอัตราภาษีเอง ภายใต้กรอบกำหนดของกฎหมายภาษีท้องถิ่น

## ตัวอย่าง รายได้ภาษีของจังหวัด

ประเภทของภาษี	รายได้ภาษี (ร้อยล้านบาท)	(%)
รายได้ภาษีของจังหวัด (Prefectural Taxes):		
- ภาษีเพื่อการอยู่อาศัย (Prefectural Inhabitants Tax)	45,004	28.9
- ภาษีการค้า (Enterprise Tax)		
- ภาษีบริโภคท้องถิ่น (Consumption Tax)	41,410	26.6
- ภาษिरถยนต์ (Automobile Tax)	25,282	16.2
- ภาษีก้าน้ำมันเบา (Light Oil Delivery Tax)	17,644	11.3
- ภาษีอสังหาริมทรัพย์ (Real Estate Acquisition Tax)	12,076	7.7
- อื่นๆ (Others)	5,667	3.6
	8,767	5.7
<b>รวม</b>	<b>155,850</b>	<b>100</b>

## ตัวอย่าง รายได้ภาษีของเทศบาล

รายได้ภาษีของเทศบาล (Municipal Taxes):		
- ภาษีอสังหาริมทรัพย์ (Fixed Assets Tax)	94,409	45.3
- ภาษีเพื่อการอยู่อาศัย (Municipal Inhabitants Tax)	82,206	41.2
- ภาษีผังเมือง (City Planning Tax)		
- ภาษีบุหรี่ท้องถิ่น (Tobacco Consumption Tax)	13,180	6.6
- อื่นๆ (Others)	8,652	4.3
<b>รวม</b>	<b>5,167</b>	<b>2.6</b>
	<b>199,614</b>	<b>100</b>

## เงินอุดหนุนจากรัฐบาลกลาง

เป็นเงินรายได้ที่รัฐบาลกลางมอบหรือโอนให้กับองค์กรปกครองส่วนท้องถิ่น โดยมีวัตถุประสงค์ที่จะช่วยลดช่องว่างระหว่างรายรับและรายจ่ายที่เกิดขึ้น แบ่งเป็นเงินอุดหนุนแบบทั่วไป และ ภาษีอุดหนุนส่วนท้องถิ่น

# งบประมาณขององค์กรปกครองส่วนท้องถิ่นไทย



# นายก อบจ. - ส.อบจ เงินเดือนทำอะไร

## นายก อบจ.

เงินเดือน	55,530	บาท/เดือน
ค่าตอบแทน		
ประจำตำแหน่ง	10,000	บาท/เดือน
ค่าตอบแทนพิเศษ	10,000	บาท/เดือน
<b>รวม</b>	<b>75,530</b>	บาท/เดือน

## รองนายก อบจ.

เงินเดือน	30,540	บาท/เดือน
ค่าตอบแทน		
ประจำตำแหน่ง	7,500	บาท/เดือน
ค่าตอบแทนพิเศษ	7,500	บาท/เดือน
<b>รวม</b>	<b>45,540</b>	บาท/เดือน

## เลขาธิการนายก อบจ.

เงินเดือน	19,440	บาท/เดือน
ค่าตอบแทนพิเศษ	-	บาท/เดือน
<b>รวม</b>	<b>19,440</b>	บาท/เดือน

## ที่ปรึกษานายก อบจ.

เงินเดือน	13,880	บาท/เดือน
ค่าตอบแทนพิเศษ	-	บาท/เดือน
<b>รวม</b>	<b>13,880</b>	บาท/เดือน

## ประธานสภา อบจ.

ค่าตอบแทน		
รายเดือน	30,540	บาท/เดือน
ค่าตอบแทนพิเศษ	-	บาท/เดือน
<b>รวม</b>	<b>30,540</b>	บาท/เดือน

## รองประธานสภา อบจ.

ค่าตอบแทน		
รายเดือน	24,990	บาท/เดือน
ค่าตอบแทนพิเศษ	-	บาท/เดือน
<b>รวม</b>	<b>24,990</b>	บาท/เดือน

## ส.อบจ.

ค่าตอบแทน		
รายเดือน	19,440	บาท/เดือน
ค่าตอบแทนพิเศษ	-	บาท/เดือน
<b>รวม</b>	<b>19,440</b>	บาท/เดือน



# นายกเทศมนตรี สมาชิกสภาเทศบาล ได้เงินเดือนเท่าไหร่

เงินเดือนและค่าตอบแทนพิเศษตามเกณฑ์รายได้ของเทศบาล

รายได้ เทศบาล	นายก เทศมนตรี เงินเดือน + ค่าตอบแทน	รองนายก เทศมนตรี เงินเดือน + ค่าตอบแทน	ประธาน สภาเทศบาล เงินเดือน	รองประธาน สภาเทศบาล เงินเดือน	สมาชิก สภาเทศบาล เงินเดือน
เกิน 300 ล้าน	75,530	45,540	30,540	24,990	19,440
100-300 ล้าน	63,000	38,220	24,720	20,250	15,750
50-100 ล้าน	46,000	28,500	16,500	13,500	10,500
25-50 ล้าน	40,800	24,840	15,840	12,420	10,080
10-25 ล้าน	35,600	21,180	15,180	8,900	9,660

รายได้ ขององค์การบริหาร ส่วนตำบล (ล้านบาท)	นายกองค์การบริหารส่วนตำบล				รองนายกองค์การบริหารส่วนตำบล			
	เงินค่าตอบแทน รายเดือน (บาท/เดือน)	เงินประจำ ตำแหน่ง (บาท/เดือน)	เงินค่าตอบแทน พิเศษ (บาท/เดือน)	รวม (บาท/เดือน)	เงินค่าตอบแทน รายเดือน (บาท/เดือน)	เงินประจำ ตำแหน่ง (บาท/เดือน)	เงินค่าตอบแทน พิเศษ (บาท/เดือน)	รวม (บาท/เดือน)
เกิน ๓๐๐	๕๕,๕๓๐	๑๐,๐๐๐	๑๐,๐๐๐	๗๕,๕๓๐	๓๐,๕๕๐	๗,๕๐๐	๗,๕๐๐	๔๕,๕๕๐
เกิน ๑๐๐ - ๓๐๐	๔๕,๐๐๐	๙,๐๐๐	๙,๐๐๐	๖๓,๐๐๐	๒๔,๗๒๐	๖,๗๕๐	๖,๗๕๐	๓๘,๒๒๐
เกิน ๕๐ - ๑๐๐	๓๐,๐๐๐	๘,๐๐๐	๘,๐๐๐	๔๖,๐๐๐	๑๖,๕๐๐	๖,๐๐๐	๖,๐๐๐	๒๘,๕๐๐
เกิน ๒๕ - ๕๐	๒๘,๘๐๐	๖,๐๐๐	๖,๐๐๐	๔๐,๘๐๐	๑๕,๘๔๐	๔,๕๐๐	๔,๕๐๐	๒๔,๘๔๐
เกิน ๑๐ - ๒๕	๒๗,๖๐๐	๔,๐๐๐	๔,๐๐๐	๓๕,๖๐๐	๑๕,๑๘๐	๓,๐๐๐	๓,๐๐๐	๒๑,๑๘๐
ไม่เกิน ๑๐	๑๙,๘๐๐	๓,๐๐๐	๓,๐๐๐	๒๕,๘๐๐	๑๐,๘๘๐	๒,๓๐๐	๒,๓๐๐	๑๕,๔๘๐

www.sorbdee.net

รายได้ ขององค์การบริหาร ส่วนตำบล (ล้านบาท)	เงินค่าตอบแทนรายเดือน (บาท/เดือน)				
	ประธาน สภาองค์การ บริหาร ส่วนตำบล	รองประธาน สภาองค์การ บริหาร ส่วนตำบล	สมาชิก สภาองค์การ บริหาร ส่วนตำบล	เลขานุการ นายก องค์การบริหาร ส่วนตำบล	เลขานุการ สภาองค์การ บริหาร ส่วนตำบล
เกิน ๓๐๐	๓๐,๕๕๐	๒๔,๙๙๐	๑๙,๔๕๐	๑๙,๔๕๐	๑๙,๔๕๐
เกิน ๑๐๐ - ๓๐๐	๒๔,๗๒๐	๒๐,๒๕๐	๑๕,๗๕๐	๑๕,๗๕๐	๑๕,๗๕๐
เกิน ๕๐ - ๑๐๐	๑๖,๕๐๐	๑๓,๕๐๐	๑๐,๕๐๐	๑๐,๕๐๐	๑๐,๕๐๐
เกิน ๒๕ - ๕๐	๑๕,๘๔๐	๑๒,๙๖๐	๑๐,๐๘๐	๑๐,๐๘๐	๑๐,๐๘๐
เกิน ๑๐ - ๒๕	๑๕,๑๘๐	๑๒,๔๒๐	๙,๖๖๐	๙,๖๖๐	๙,๖๖๐
ไม่เกิน ๑๐	๑๐,๘๘๐	๘,๙๐๐	๗,๐๘๐	๗,๐๘๐	๗,๐๘๐

**รายได้-เงินเดือน ผู้ว่าฯ กทม., ส.ก. ผู้บริหารตำแหน่งอื่นๆ**

ตำแหน่ง	เงินเดือน	เงินประจำตำแหน่ง/ เงินเพิ่ม	รวมรายได้ ต่อเดือน	รวมรายได้ เมื่อครบวาระ 4 ปี
<b>ผู้ว่าฯ กทม.</b>	<b>72,060</b>	<b>41,500</b>	<b>113,560</b>	<b>5,450,880</b>
รองผู้ว่าฯ กทม. (4 คน)	69,560	20,750	90,310	4,334,880
เลขาธิการผู้ว่าฯ กทม.	39,710	4,400	44,110	2,117,280
ผู้ช่วยเลขาธิการผู้ว่าฯ กทม. (4 คน)	35,750	2,200	37,950	1,821,600
ประธานที่ปรึกษาผู้ว่าฯ กทม.	43,490	8,800	52,290	2,509,920
ที่ปรึกษาผู้ว่าฯ กทม. (8 คน)	39,710	4,400	44,110	2,117,280
<b>ประธานสภา กรุงเทพมหานคร</b>	<b>58,560</b>	<b>15,000</b>	<b>73,560</b>	<b>3,530,880</b>
รองประธานสภา กรุงเทพมหานคร	53,640	7,500	61,140	2,934,720
เลขาธิการ ประธาน กทม.	39,710	4,400	44,110	2,117,280
เลขาธิการรองประธาน สภา กทม. (2 คน)	35,750	2,200	37,950	1,821,600
<b>สมาชิกสภา กรุงเทพมหานคร (ส.ก.)</b>	<b>44,700</b>	<b>3,750</b>	<b>48,450</b>	<b>2,325,600</b>

อ้างอิง: - พ.ร.ฎ.กำหนดเงินเดือน เงินเพิ่ม เงินค่าเบียดประชุม และเงินตอบแทนอื่น ของผู้ว่าราชการกรุงเทพมหานคร  
ข้าราชการการเมืองอื่นของกรุงเทพมหานคร และกรรมการที่ผู้ว่าราชการกรุงเทพมหานครแต่งตั้ง (ฉบับที่ 10) พ.ศ. 2556  
- พ.ร.ฎ.กำหนดเงินประจำตำแหน่ง เงินค่าเบียดประชุม และเงินตอบแทนอื่นของ ส.ก. ส.ข. และกรรมการของสภา กทม. (ฉบับที่ 8) พ.ศ. 2555

**ค่าใช้จ่ายระหว่าง  
หาเสียงเลือกตั้ง  
ผู้ว่า กทม.4**

**ไม่เกิน  
49  
ล้านบาท**

**ค่าใช้จ่ายหาเสียง  
เลือกตั้ง ส.ก.**

**820,000-  
1,150,000  
บาท**

หมายเหตุ: ผู้สมัคร ส.ก. มีค่าใช้จ่ายในแต่ละเขตที่ต่างกันออกไป

# เปิดรายได้ 4 ปี

## เงินเดือน 'นายกเมืองพัทยา'



นายกเมืองพัทยา

เงินเดือน	เงินประจำตำแหน่ง	เงินค่าตอบแทนพิเศษ	รวม
55,530 บาท	10,000 บาท	10,000 บาท	75,530 บาท

รวมดำรงตำแหน่ง 4 ปี

มีรายได้อยู่ที่ **3,625,440 บาท**

ที่มา : พระราชกฤษฎีกากำหนดเงินเดือน เงินประจำตำแหน่ง และประโยชน์ตอบแทน  
อย่างอื่นของนายกเมืองพัทยาฯ

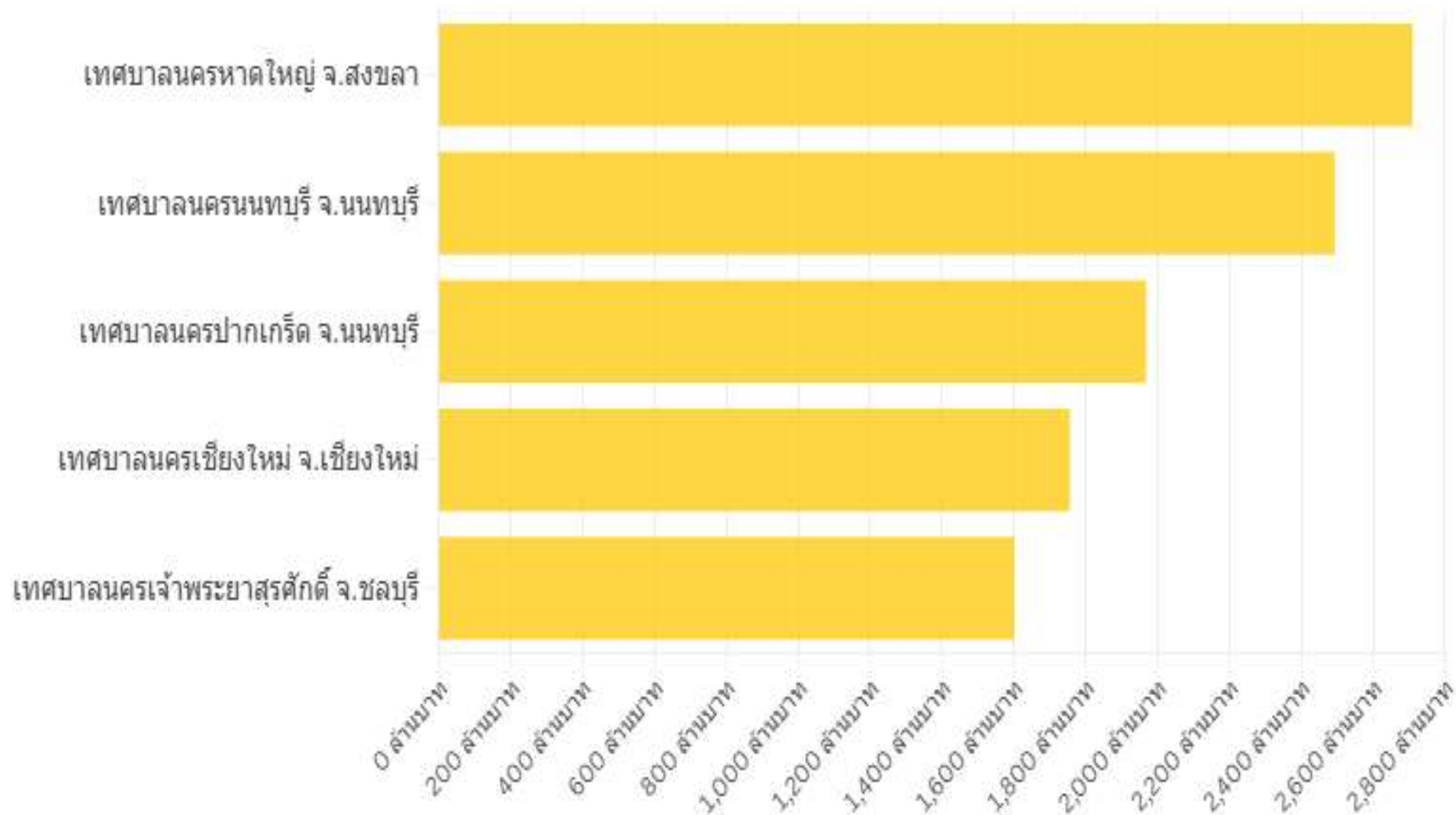
และรายได้เทศบาลทั่วประเทศปี 2566



# อันดับรายได้เทศบาล ปี 2566



รายได้รวมมากที่สุด ▼



# เปิด 10 อบจ.

## งบประมาณสูงสุด ปี 2567

Thai PBS NEWS

ตัวเลขประมาณการรายได้

<b>1. ชลบุรี</b>	<b>4,000</b> ล้านบาท	รายได้จากภาษีที่รัฐบาลจัดเก็บเฉลี่ยต่อครัวเรือนปี 3,312 ล้านบาท	รายได้ที่รัฐบาลอุดหนุนปี 425 ล้านบาท	รายได้จากเงินทอง 263 ล้านบาท
<b>2. นครราชสีมา</b>	<b>3,416</b> ล้านบาท	รายได้ที่รัฐบาลอุดหนุนปี 1,826 ล้านบาท	รายได้จากภาษีที่รัฐบาลจัดเก็บเฉลี่ยต่อครัวเรือนปี 1,490 ล้านบาท	รายได้จากเงินทอง 109 ล้านบาท
<b>3. ระยอง</b>	<b>3,000</b> ล้านบาท	รายได้จากภาษีที่รัฐบาลจัดเก็บเฉลี่ยต่อครัวเรือนปี 2,245 ล้านบาท	รายได้ที่รัฐบาลอุดหนุนปี 422 ล้านบาท	รายได้จากเงินทอง 332 ล้านบาท
<b>4. สมุทรปราการ</b>	<b>2,499</b> ล้านบาท	รายได้จากภาษีที่รัฐบาลจัดเก็บเฉลี่ยต่อครัวเรือนปี 2,262 ล้านบาท	รายได้จากเงินทอง 187 ล้านบาท	รายได้ที่รัฐบาลอุดหนุนปี 51 ล้านบาท
<b>5. นนทบุรี</b>	<b>2,470</b> ล้านบาท	รายได้จากภาษีที่รัฐบาลจัดเก็บเฉลี่ยต่อครัวเรือนปี 1,710 ล้านบาท	รายได้ที่รัฐบาลอุดหนุนปี 454 ล้านบาท	รายได้จากเงินทอง 305 ล้านบาท
<b>6. ขอนแก่น</b>	<b>2,034</b> ล้านบาท	รายได้จากภาษีที่รัฐบาลจัดเก็บเฉลี่ยต่อครัวเรือนปี 1,258 ล้านบาท	รายได้ที่รัฐบาลอุดหนุนปี 673 ล้านบาท	รายได้จากเงินทอง 102 ล้านบาท
<b>7. เชียงใหม่</b>	<b>1,825</b> ล้านบาท	รายได้จากภาษีที่รัฐบาลจัดเก็บเฉลี่ยต่อครัวเรือนปี 1,419 ล้านบาท	รายได้ที่รัฐบาลอุดหนุนปี 239 ล้านบาท	รายได้จากเงินทอง 166 ล้านบาท
<b>8. ปทุมธานี</b>	<b>1,750</b> ล้านบาท	รายได้จากภาษีที่รัฐบาลจัดเก็บเฉลี่ยต่อครัวเรือนปี 1,468 ล้านบาท	รายได้จากเงินทอง 164 ล้านบาท	รายได้ที่รัฐบาลอุดหนุนปี 116 ล้านบาท
<b>9. พระนครศรีอยุธยา</b>	<b>1,450</b> ล้านบาท	รายได้จากภาษีที่รัฐบาลจัดเก็บเฉลี่ยต่อครัวเรือนปี 1,213 ล้านบาท	รายได้จากเงินทอง 130 ล้านบาท	รายได้ที่รัฐบาลอุดหนุนปี 106 ล้านบาท
<b>10. ภูเก็ต</b>	<b>1,420</b> ล้านบาท	รายได้จากภาษีที่รัฐบาลจัดเก็บเฉลี่ยต่อครัวเรือนปี 620 ล้านบาท	รายได้จากเงินทอง 455 ล้านบาท	รายได้ที่รัฐบาลอุดหนุนปี 193 ล้านบาท





# แกลนครูมาร์ค 'ปทุมธานี'

คลังพิมพ์เขียวโมโนเรล-เลนปั่นจักรยานลอยฟ้า



# โมโนเรลหาดใหญ่

## ทำได้ หรือ ขาดฝัน



**อบจ.ระยอง**

**ทุ่มลงทุนพันล้าน**

**ลุยตั้งโรงไฟฟ้าขยะ**



# 5 อันดับ อบต. รายได้รวมมากที่สุด

รายได้ (หน่วย : ล้านบาท)

	ขนาดพื้นที่ (ตร.กม.)	ประชากร (คน)	จัดเก็บเอง	รัฐจัดสรร	เงิน อุดหนุน	รวม
<b>อบต. บางพลีใหญ่</b> จ.สมุทรปราการ	<b>39.36</b>	<b>92,568</b>	<b>385.19</b>	<b>494.96</b>	<b>147.69</b>	<b>1027.83</b>
<b>อบต. บางโจลง</b> จ.สมุทรปราการ	<b>33.50</b>	<b>44,573</b>	<b>408.76</b>	<b>253.33</b>	<b>7.52</b>	<b>673.18</b>
<b>อบต. บางเสาธง</b> จ.สมุทรปราการ	<b>56.11</b>	<b>32,035</b>	<b>344.96</b>	<b>256.90</b>	<b>64.71</b>	<b>663.00</b>
<b>อบต. มาบยางพร</b> จ.ระยอง	<b>64.65</b>	<b>24,086</b>	<b>410.45</b>	<b>175.03</b>	<b>39.07</b>	<b>624.55</b>
<b>อบต. ราชาเทวะ</b> จ.สมุทรปราการ	<b>31.00</b>	<b>37,233</b>	<b>231.24</b>	<b>274.65</b>	<b>68.73</b>	<b>574.62</b>

ข้อมูล: รายได้ขององค์กรปกครองส่วนท้องถิ่น ประจำปีงบประมาณ 2567

